

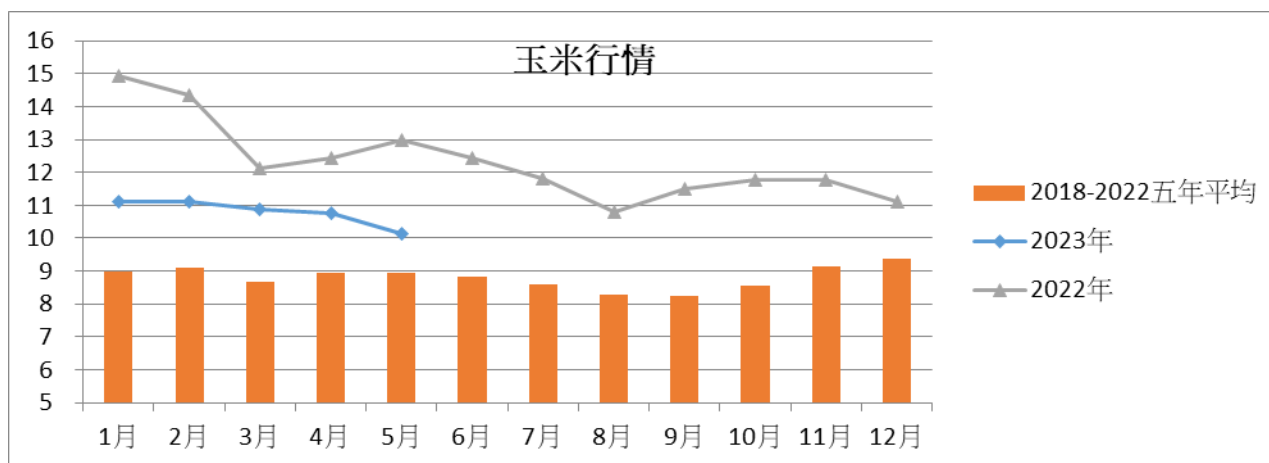
2023 年 5 月

台灣飼料原料行情走勢

資料日期：2023 年 6 月

台灣玉米即期月平均價格由 4 月的 10.75 元/公斤，下跌至 5 月的 10.13 元/公斤。

原因: 重置下跌，需求不佳，市場提前反應



台灣每月玉米行情表

單位:元/公斤	2022 年	2018-2022 五年平均	2023 年
1 月	14.94	9.00	11.10
2 月	14.36	9.12	11.12
3 月	12.11	8.66	10.88
4 月	12.42	8.93	10.75
5 月	12.98	8.94	10.13
6 月	12.44	8.84	
7 月	11.80	8.58	
8 月	10.80	8.27	
9 月	11.50	8.23	
10 月	11.76	8.57	
11 月	11.79	9.14	
12 月	11.12	9.39	
平均	12.34	8.81	10.80

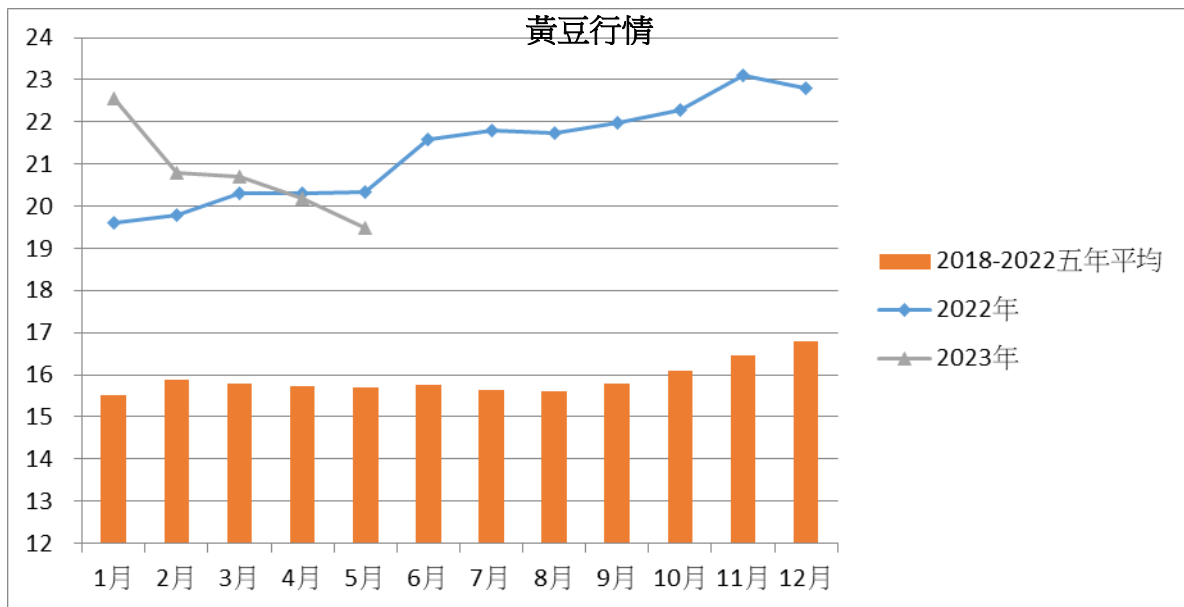
資料來源：產業市場行情

本報告內容僅供參考，不作為任何交易之邀約或建議，應謹慎考量本身之需求與採購風險，本公司恕不負任何可能之損害責任。本報告有關訊息或有取材自本公司認可之資料來源，但並不保證其真實性與完整性，本公司已盡合理之注意求其正確與可靠；資料更新時，本公司保留權利但無義務為相關修正。

詳細資訊請見中華食物網頁：www.foodchina.com.tw

台灣每月黃豆行情圖

台灣黃豆月平均價格由 4 月的 20.19 元/公斤，下跌至 5 月的 19.49 元/公斤。
原因:重置下跌，需求不佳，市場提前反應



台灣每月黃豆行情表

單位:元/公斤	2022 年	2018-2022 五年平均	2023 年
1 月	19.60	15.51	22.55
2 月	19.80	15.88	20.78
3 月	20.30	15.78	20.71
4 月	20.30	15.74	20.19
5 月	20.35	15.70	19.49
6 月	21.58	15.77	
7 月	21.80	15.62	
8 月	21.73	15.60	
9 月	21.98	15.77	
10 月	22.28	16.09	
11 月	23.10	16.45	
12 月	22.80	16.80	
平均	21.30	15.89	20.74

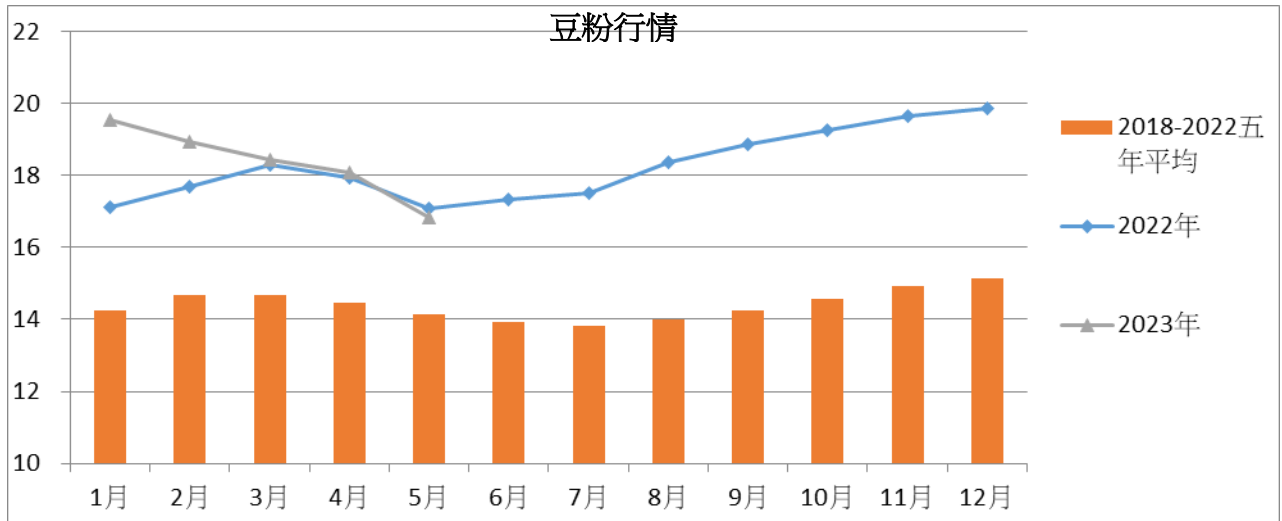
資料來源：產業市場行情

本報告內容僅供參考，不作為任何交易之邀約或建議，應謹慎考量本身之需求與採購風險，本公司恕不負任何可能之損害責任。本報告有關訊息或有取材自本公司認可之資料來源，但並不保證其真實性與完整性，本公司已盡合理之注意求其正確與可靠；資料更新時，本公司保留權利但無義務為相關修正。

詳細資訊請見中華食物網頁：www.foodchina.com.tw

台灣每月豆粉行情圖

台灣豆粉月平均價格由 4 月的 18.1 元/公斤，下跌至 5 月的 16.82 元/公斤。
原因:重置下跌，需求不佳，市場提前反應



台灣每月普通豆粉行情表

單位:元/公斤	2022 年	2018-2022 五年平均	2023 年
1 月	17.13	14.27	19.55
2 月	17.70	14.68	18.93
3 月	18.30	14.66	18.44
4 月	17.93	14.45	18.10
5 月	17.10	14.16	16.82
6 月	17.35	13.94	
7 月	17.50	13.82	
8 月	18.38	13.99	
9 月	18.87	14.23	
10 月	19.25	14.58	
11 月	19.64	14.92	
12 月	19.87	15.13	
平均	18.25	14.40	18.37

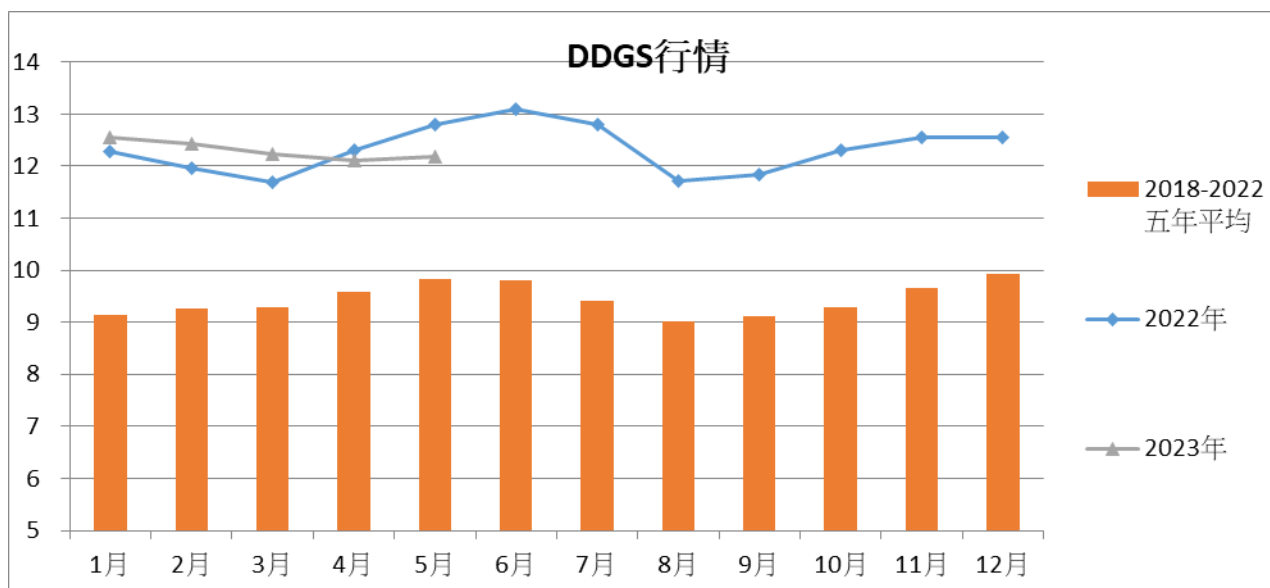
資料來源：產業市場行情

本報告內容僅供參考，不作為任何交易之邀約或建議，應謹慎考量本身之需求與採購風險，本公司恕不負任何可能之損害責任。本報告有關訊息或有取材自本公司認可之資料來源，但並不保證其真實性與完整性，本公司已盡合理之注意求其正確與可靠；資料更新時，本公司保留權利但無義務為相關修正。

詳細資訊請見中華食物網頁：www.foodchina.com.tw

台灣每月 DDGS 行情圖

台灣 DDGS 月平均價格由 4 月的 12.1 元/公斤，上漲至 5 月的 12.19 元/公斤。
原因:貨櫃到港數少，供不應求，價格微幅反彈



台灣 DDGS 行情表

單位:元/公斤	2022 年	2018-2022 五年平均	2023 年
1 月	12.29	9.14	12.55
2 月	11.96	9.27	12.42
3 月	11.69	9.28	12.24
4 月	12.30	9.59	12.10
5 月	12.80	9.83	12.19
6 月	13.10	9.80	
7 月	12.80	9.40	
8 月	11.71	9.03	
9 月	11.85	9.12	
10 月	12.30	9.28	
11 月	12.55	9.66	
12 月	12.55	9.92	
平均	12.33	9.44	12.30

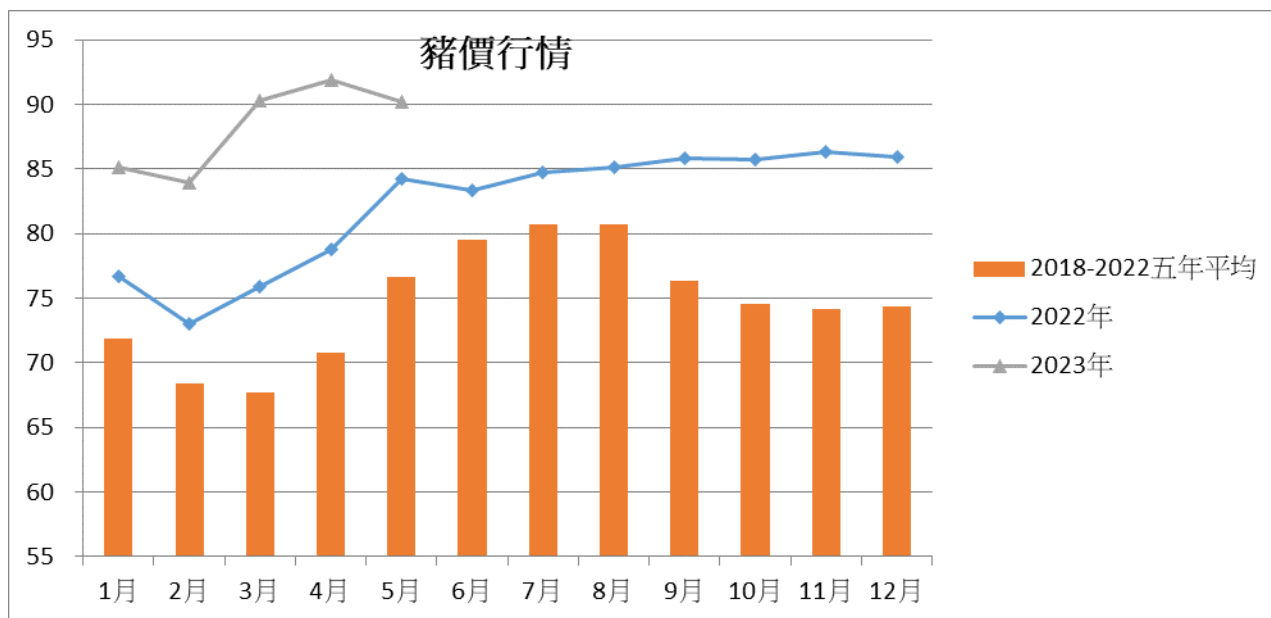
資料來源：產業市場行情

本報告內容僅供參考，不作為任何交易之邀約或建議，應謹慎考量本身之需求與採購風險，本公司恕不負責任何可能之損害責任。本報告有關訊息或有取材自本公司認可之資料來源，但並不保證其真實性與完整性，本公司已盡合理之注意求其正確與可靠；資料更新時，本公司保留權利但無義務為相關修正。

詳細資訊請見中華食物網頁：www.foodchina.com.tw

台灣每月豬價行情圖

台灣豬隻每月平均價格由4月份之91.9元/公斤，下跌至5月份之90.2元/公斤。原因：飼養逐漸恢復，供應回穩，豬價微幅下跌



台灣每月豬價行情表

單位:元/公斤	2022年	2018-2022 五年平均	2023年
1月	76.7	71.9	85.2
2月	73.0	68.3	84.0
3月	75.9	67.7	90.3
4月	78.8	70.8	91.9
5月	84.3	76.6	90.2
6月	83.3	79.5	
7月	84.7	80.7	
8月	85.2	80.8	
9月	85.8	76.3	
10月	85.7	74.6	
11月	86.3	74.2	
12月	85.9	74.4	
平均	82.1	74.6	88.3

資料來源：產業市場行情

本報告內容僅供參考，不作為任何交易之邀約或建議，應謹慎考量本身之需求與採購風險，本公司恕不負責任何可能之損害責任。本報告有關訊息或有取材自本公司認可之資料來源，但並不保證其真實性與完整性，本公司已盡合理之注意求其正確與可靠；資料更新時，本公司保留權利但無義務為相關修正。

詳細資訊請見中華食物網頁：www.foodchina.com.tw