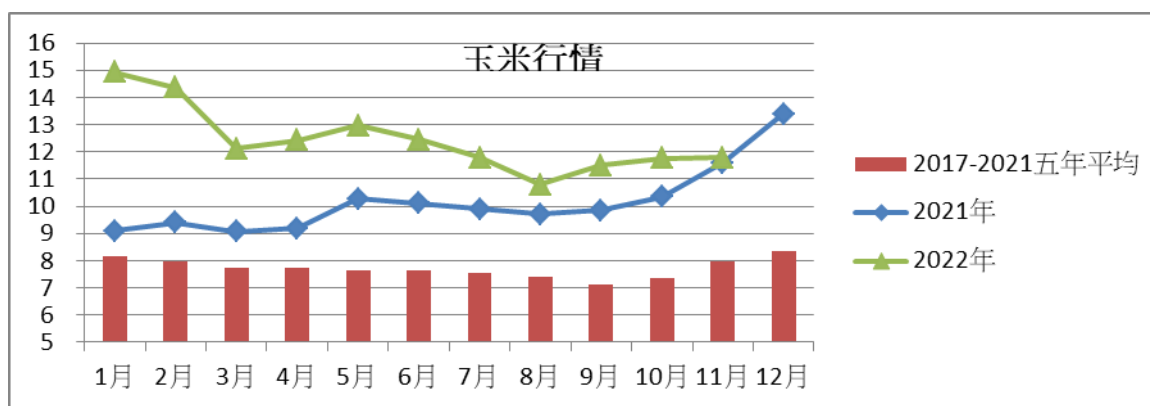


2022 年 11 月

## 台灣飼料原料行情走勢

資料日期：2022 年 11 月

台灣玉米即期價格由 10 月的 11.76 元/公斤，上漲至 11 月的 11.79 元/公斤。  
原因：到港成本高，因此價格有稍稍反映。



台灣每月玉米行情表

單位：元/公斤	2021 年	2017-2021 五年平均	2022 年
1 月	9.10	8.17	14.94
2 月	9.40	7.98	14.36
3 月	9.07	7.73	12.11
4 月	9.19	7.76	12.42
5 月	10.28	7.63	12.98
6 月	10.12	7.63	12.44
7 月	9.90	7.53	11.80
8 月	9.70	7.39	10.80
9 月	9.84	7.13	11.50
10 月	10.34	7.38	11.76
11 月	11.59	7.95	11.79
12 月	13.40	8.37	
平均	10.16	7.72	12.45

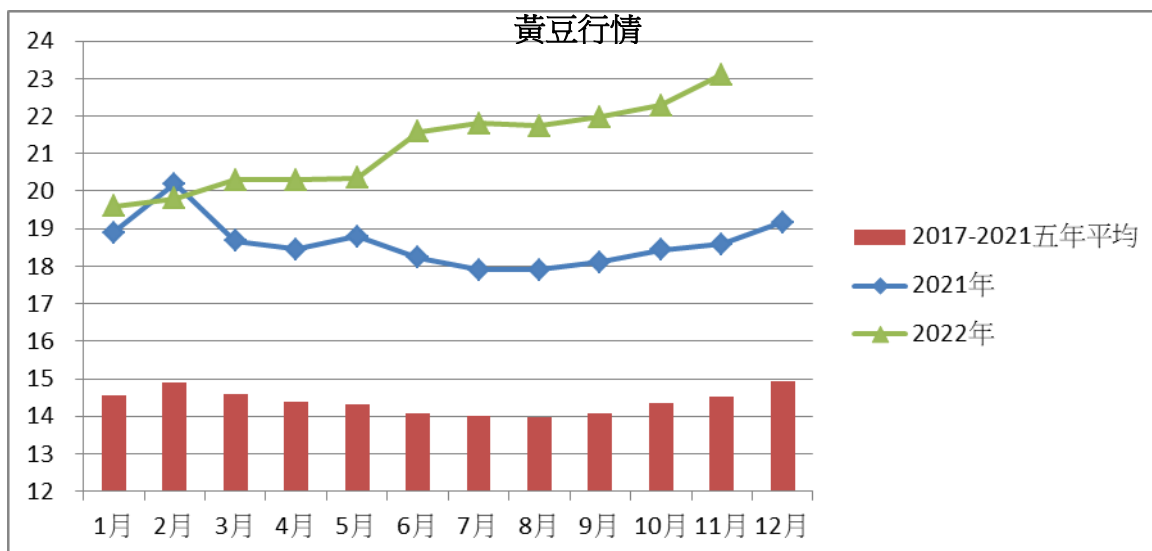
資料來源：產業市場行情

本報告內容僅供參考，不作為任何交易之邀約或建議，應謹慎考量本身之需求與採購風險，本公司恕不負任何可能之損害責任。本報告有關訊息或有取材自本公司認可之資料來源，但並不保證其真實性與完整性，本公司已盡合理之注意求其正確與可靠；資料更新時，本公司保留權利但無義務為相關修正。

詳細資訊請見中華食物網頁：[www.foodchina.com.tw](http://www.foodchina.com.tw)

## 台灣每月黃豆行情圖

台灣黃豆平均價格由 10 月的 22.28 元/公斤，上漲至 11 月的 23.1 元/公斤。  
原因：貨櫃延遲，國內黃豆不足，因此價格快速上揚。



台灣每月黃豆行情表

單位：元/公斤	2021 年	2017-2021 五年平均	2022 年
1 月	18.90	14.57	19.60
2 月	20.20	14.88	19.80
3 月	18.67	14.58	20.30
4 月	18.45	14.38	20.30
5 月	18.80	14.30	20.35
6 月	18.23	14.06	21.58
7 月	17.90	13.99	21.80
8 月	17.90	13.97	21.73
9 月	18.10	14.08	21.98
10 月	18.44	14.37	22.28
11 月	18.58	14.54	23.10
12 月	19.17	14.94	
平均	18.61	14.39	21.17

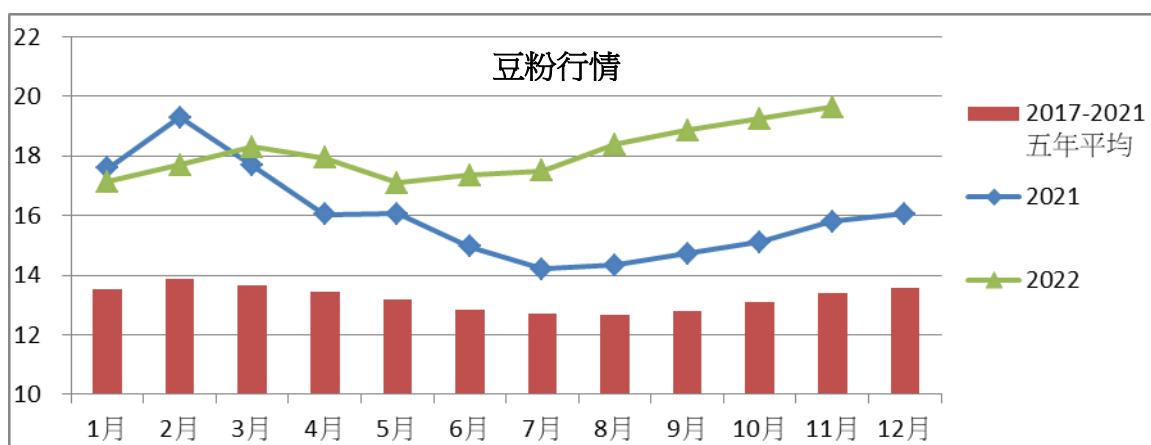
資料來源：產業市場行情

本報告內容僅供參考，不作為任何交易之邀約或建議，應謹慎考量本身之需求與採購風險，本公司恕不負任何可能之損害責任。本報告有關訊息或有取材自本公司認可之資料來源，但並不保證其真實性與完整性，本公司已盡合理之注意求其正確與可靠；資料更新時，本公司保留權利但無義務為相關修正。

詳細資訊請見中華食物網頁：[www.foodchina.com.tw](http://www.foodchina.com.tw)

## 台灣每月豆粉行情圖

台灣豆粉平均價格由 10 月的 19.25 元/公斤，上漲至 11 月的 19.64 元/公斤。原因：同樣受到黃豆不足影響，價格上揚。



台灣每月普通豆粉行情表

單位：元/公斤	2021	2017-2021 五年平均	2022
1月	17.60	13.53	17.13
2月	19.30	13.87	17.70
3月	17.67	13.65	18.30
4月	16.05	13.43	17.93
5月	16.07	13.20	17.10
6月	14.96	12.83	17.35
7月	14.20	12.71	17.50
8月	14.34	12.65	18.38
9月	14.73	12.80	18.87
10月	15.12	13.12	19.25
11月	15.81	13.39	19.64
12月	16.07	13.59	
平均	15.99	13.23	18.1

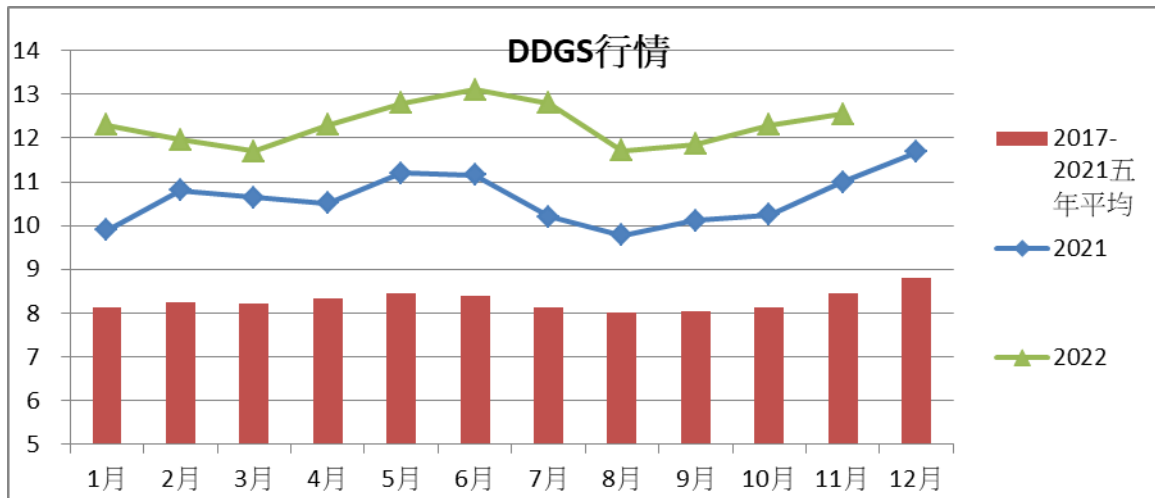
資料來源：產業市場行情

本報告內容僅供參考，不作為任何交易之邀約或建議，應謹慎考量本身之需求與採購風險，本公司恕不負任何可能之損害責任。本報告有關訊息或有取材自本公司認可之資料來源，但並不保證其真實性與完整性，本公司已盡合理之注意求其正確與可靠；資料更新時，本公司保留權利但無義務為相關修正。

詳細資訊請見中華食物網頁：[www.foodchina.com.tw](http://www.foodchina.com.tw)

## 台灣每月 DDGS 行情圖

台灣 DDGS 月平均價格由 10 月的 12.3 元/公斤，上漲至 11 月的 12.55 元/公斤。原因：貨櫃延遲，供需失衡，國內價格反映往上。



台灣 DDGS 行情表

單位：元/公斤	2021	2017-2021 五年平均	2022
1月	9.90	8.14	12.29
2月	10.80	8.25	11.96
3月	10.64	8.21	11.69
4月	10.51	8.34	12.30
5月	11.20	8.46	12.80
6月	11.16	8.40	13.10
7月	10.20	8.13	12.80
8月	9.78	8.00	11.71
9月	10.11	8.05	11.85
10月	10.25	8.12	12.30
11月	11.00	8.45	12.55
12月	11.68	8.81	
平均	10.60	8.28	12.30

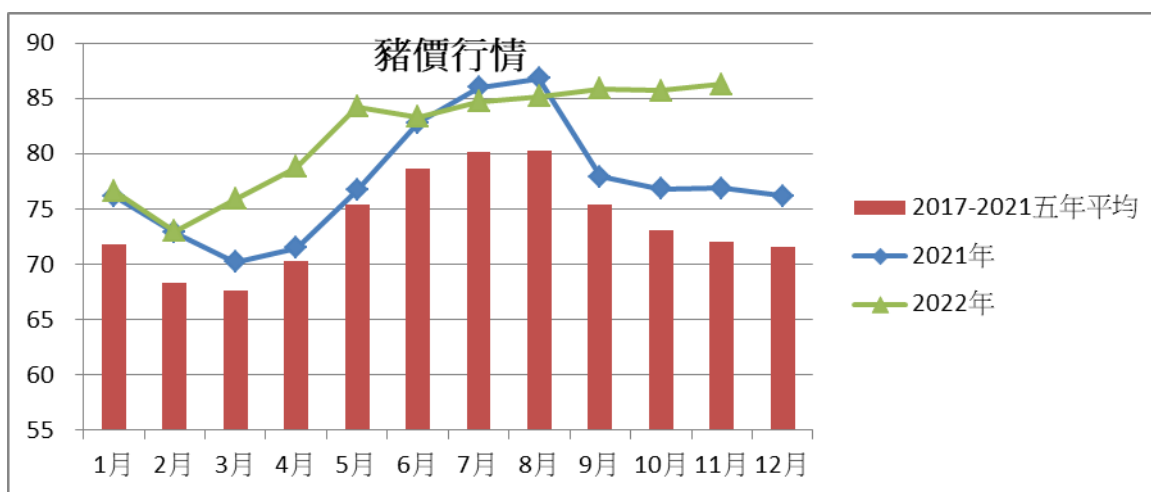
資料來源：產業市場行情

本報告內容僅供參考，不作為任何交易之邀約或建議，應謹慎考量本身之需求與採購風險，本公司恕不負任何可能之損害責任。本報告有關訊息或有取材自本公司認可之資料來源，但並不保證其真實性與完整性，本公司已盡合理之注意求其正確與可靠；資料更新時，本公司保留權利但無義務為相關修正。

詳細資訊請見中華食物網頁：[www.foodchina.com.tw](http://www.foodchina.com.tw)

## 台灣每月豬價行情圖

台灣豬隻每月平均價格 10 月份之 85.7 元/公斤，上漲至 11 月份之 86.3 元/公斤。原因：飼料成本增加影響，價格上揚。



台灣每月豬價行情表

單位：元/公斤	2021 年	2017-2021 五年平均	2022 年
1 月	76.2	71.8	76.7
2 月	72.9	68.3	73.0
3 月	70.2	67.6	75.9
4 月	71.5	70.3	78.8
5 月	76.7	75.4	84.3
6 月	82.8	78.7	83.3
7 月	86.0	80.1	84.7
8 月	86.8	80.2	85.2
9 月	77.9	75.3	85.8
10 月	76.8	73.0	85.7
11 月	76.9	72.0	86.3
12 月	76.2	71.6	
平均	77.6	73.7	81.8

資料來源：產業市場行情

本報告內容僅供參考，不作為任何交易之邀約或建議，應謹慎考量本身之需求與採購風險，本公司恕不負任何可能之損害責任。本報告有關訊息或有取材自本公司認可之資料來源，但並不保證其真實性與完整性，本公司已盡合理之注意求其正確與可靠；資料更新時，本公司保留權利但無義務為相關修正。

詳細資訊請見中華食物網頁：[www.foodchina.com.tw](http://www.foodchina.com.tw)