

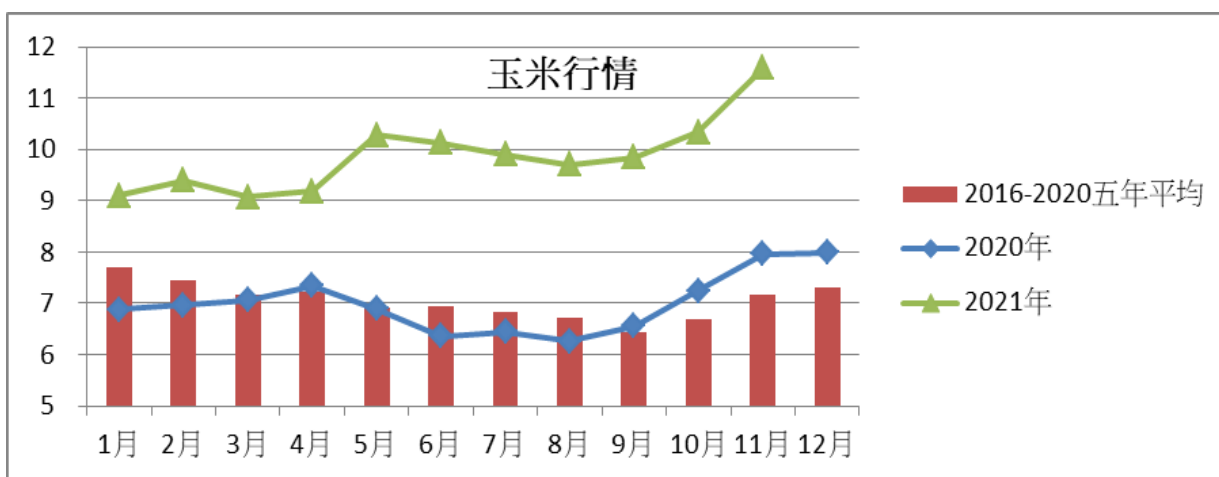
2021年11月

台灣飼料原料行情走勢

資料日期：2021年12月

台灣玉米即期價格由10月的10.34元/公斤，上漲至11月的11.59元/公斤

原因:貨櫃持續延誤中，造成國內供貨緊張，價格持續上揚



台灣每月玉米行情表

單位:元/公斤	2020年	2016-2020五年平均	2021年
1月	6.88	7.71	9.10
2月	6.96	7.44	9.40
3月	7.06	7.18	9.07
4月	7.34	7.23	9.19
5月	6.90	6.92	10.28
6月	6.36	6.94	10.12
7月	6.45	6.84	9.90
8月	6.26	6.71	9.70
9月	6.56	6.45	9.84
10月	7.24	6.69	10.34
11月	7.96	7.18	11.59
12月	7.99	7.31	
平均	7.00	7.05	9.87

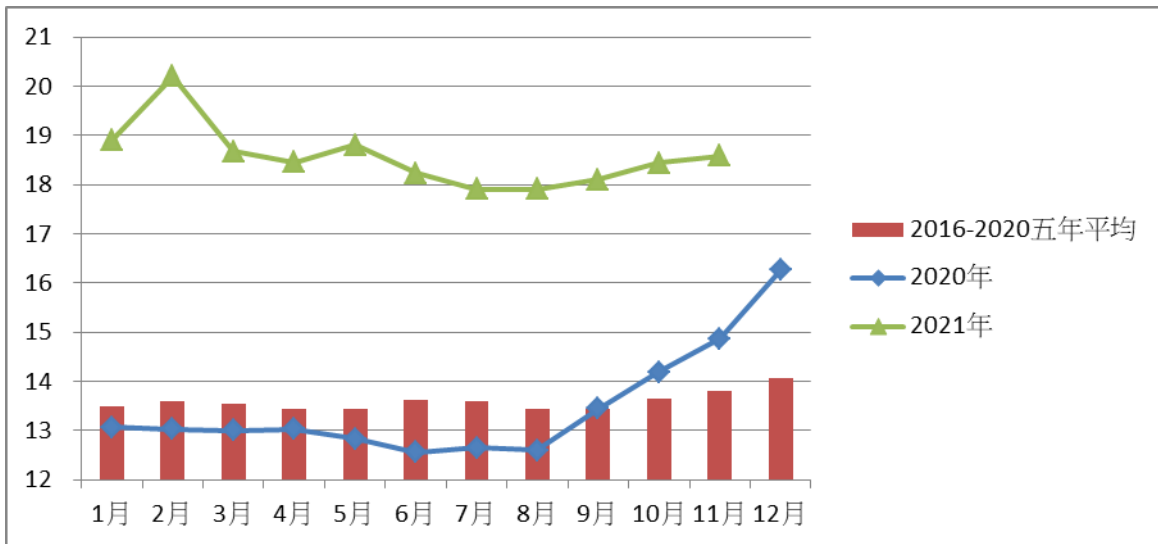
資料來源：中華食物網網站

台灣每月黃豆行情圖

台灣黃豆平均價格由 10 月的 18.44 元/公斤，上漲至 11 月的 18.58 元/公斤

原因:貨櫃持續延誤中，造成黃豆供貨緊張，價格亦持續上揚

黃豆行情



台灣每月黃豆行情表

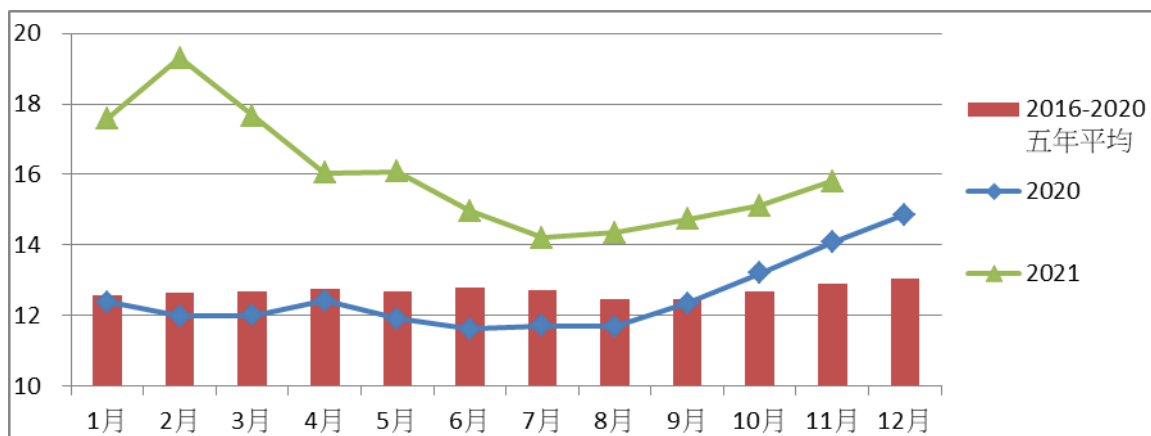
單位: 元/公斤	2020 年	2016-2020 五年平均	2021 年
1 月	13.07	13.49	18.90
2 月	13.02	13.58	20.20
3 月	13.00	13.54	18.67
4 月	13.02	13.43	18.45
5 月	12.83	13.44	18.80
6 月	12.56	13.61	18.23
7 月	12.64	13.59	17.90
8 月	12.60	13.44	17.90
9 月	13.44	13.44	18.10
10 月	14.19	13.64	18.44
11 月	14.86	13.79	18.58
12 月	16.26	14.07	
平均	13.46	13.46	18.56

資料來源：中華食物網網站

台灣每月豆粉行情圖

台灣豆粉平均價格由 10 月份之 15.12 元/公斤，上漲至 11 月份之 15.81 元/公斤
 原因:因為原料供應緊張，所以油廠以價制量，價格上揚

豆粉行情



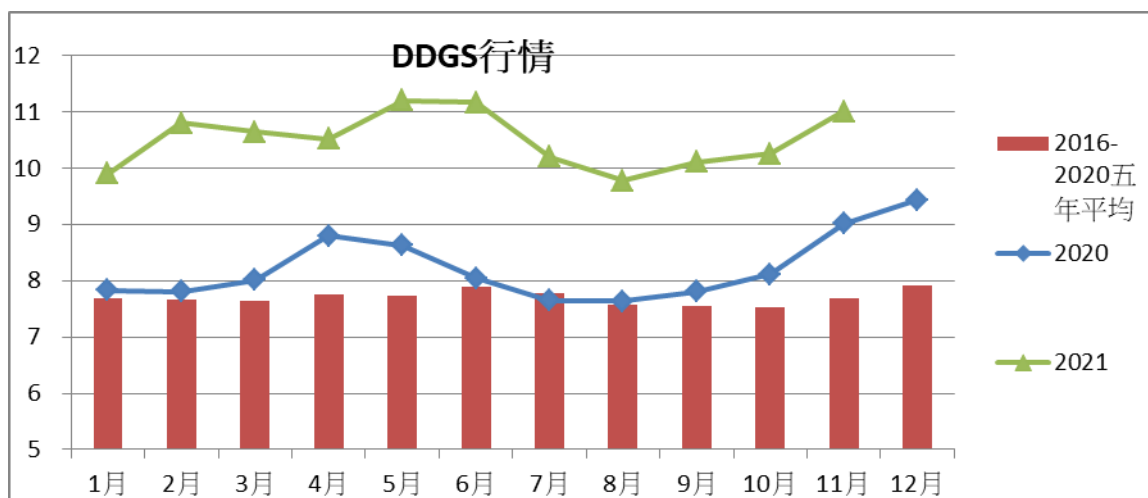
台灣每月普通豆粉行情表

單位: 元/公斤	2020	2016-2020 五年平均	2021
1 月	12.37	12.58	17.60
2 月	11.98	12.63	19.30
3 月	11.99	12.67	17.67
4 月	12.41	12.77	16.05
5 月	11.90	12.67	16.07
6 月	11.61	12.77	14.96
7 月	11.70	12.72	14.20
8 月	11.68	12.46	14.34
9 月	12.35	12.48	14.73
10 月	13.20	12.69	15.12
11 月	14.07	12.90	15.81
12 月	14.85	13.04	
平均	12.51	12.70	15.99

資料來源：中華食物網網站

台灣每月 DDGS 行情圖

台灣 DDGS 月平均價格由 10 月份的 10.25 元/公斤，上漲至 11 月份的 11 元/公斤
原因: 貨櫃到港延遲，客戶因使用需求提前備貨價格因此拉升



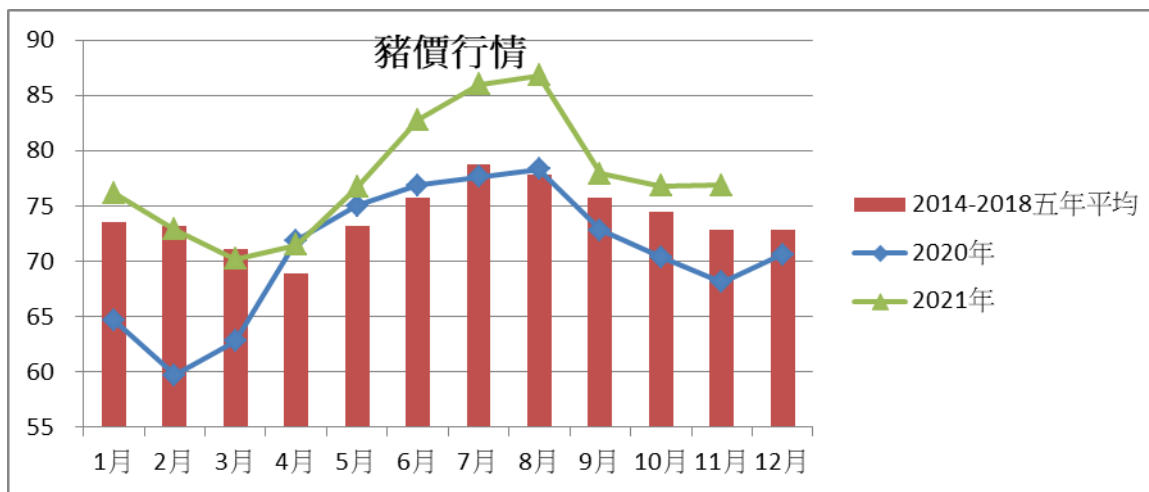
台灣 DDGS 行情表

單位:元/公斤	2020	2016-2020 五年平均	2021
1月	7.83	7.69	9.90
2月	7.81	7.65	10.8
3月	8.01	7.63	10.64
4月	8.80	7.74	10.51
5月	8.63	7.74	11.20
6月	8.04	7.90	11.16
7月	7.65	7.77	10.20
8月	7.63	7.58	9.78
9月	7.80	7.54	10.11
10月	8.11	7.52	10.25
11月	9.01	7.68	11.00
12月	9.43	7.90	
平均	8.23	7.70	10.50

資料來源：中華食物網網站

台灣每月豬價行情圖

台灣豬隻每月平均價格 10 月份為 76.8 元/公斤，11 月份為 76.9 元/公斤
原因:天氣漸涼，豬隻供給充份穩定，豬價變化不大



台灣每月豬價行情表

單位:元/公斤	2020 年	2014-2018 五年平均	2021 年
1 月	64.7	73.5	76.2
2 月	59.7	73.2	72.9
3 月	62.8	71.1	70.2
4 月	71.9	68.9	71.5
5 月	75.0	73.1	76.7
6 月	76.9	75.7	82.8
7 月	77.6	78.7	86.0
8 月	78.3	77.8	86.8
9 月	72.8	75.8	77.9
10 月	70.4	74.5	76.8
11 月	68.1	72.9	76.9
12 月	70.6	72.9	
平均	72.1	74.0	77.7

資料來源：中華食物網網站