

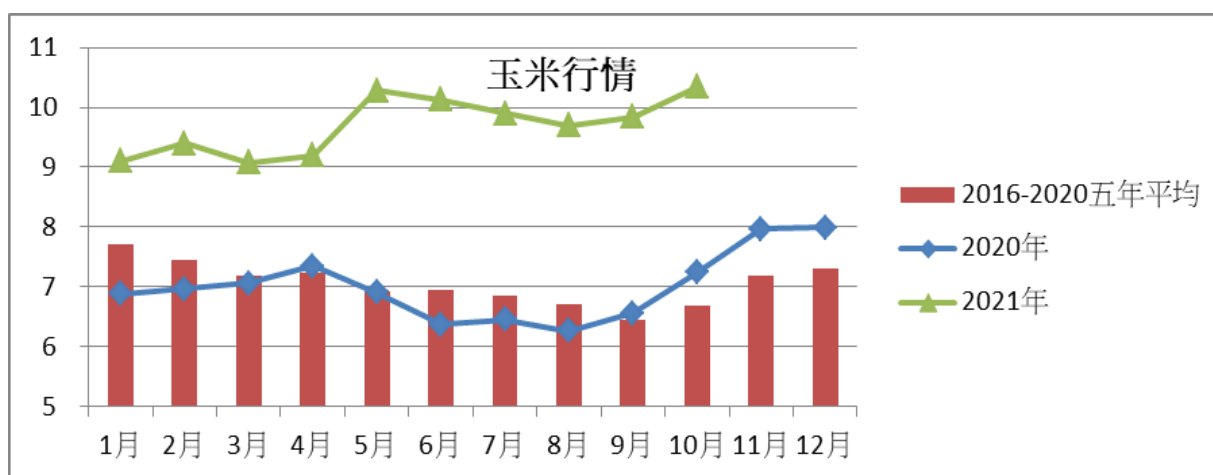
2021年10月

台灣飼料原料行情走勢

資料日期：2021年11月

台灣玉米即期價格由9月的9.84元/公斤，上漲至10月的10.34元/公斤

原因:貨櫃持續延遲到港，供需失衡，價格持續上揚



台灣每月玉米行情表

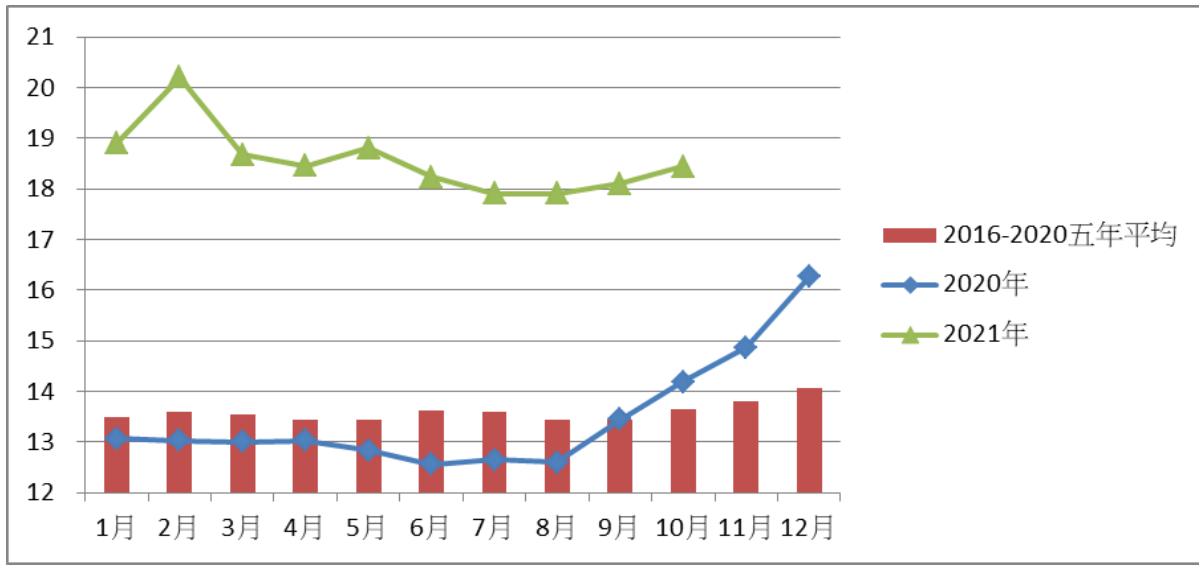
單位:元/公斤	2020年	2016-2020五年平均	2021年
1月	6.88	7.71	9.10
2月	6.96	7.44	9.40
3月	7.06	7.18	9.07
4月	7.34	7.23	9.19
5月	6.90	6.92	10.28
6月	6.36	6.94	10.12
7月	6.45	6.84	9.90
8月	6.26	6.71	9.70
9月	6.56	6.45	9.84
10月	7.24	6.69	10.34
11月	7.96	7.18	
12月	7.99	7.31	
平均	7.00	7.05	9.69

資料來源：中華食物網網站

台灣每月黃豆行情圖

台灣黃豆平均價格由9月的 18.1 元/公斤，上漲至 10 月的 18.44 元/公斤
 原因:貨櫃延遲到港，供需失衡，價格上揚

黃豆行情



台灣每月黃豆行情表

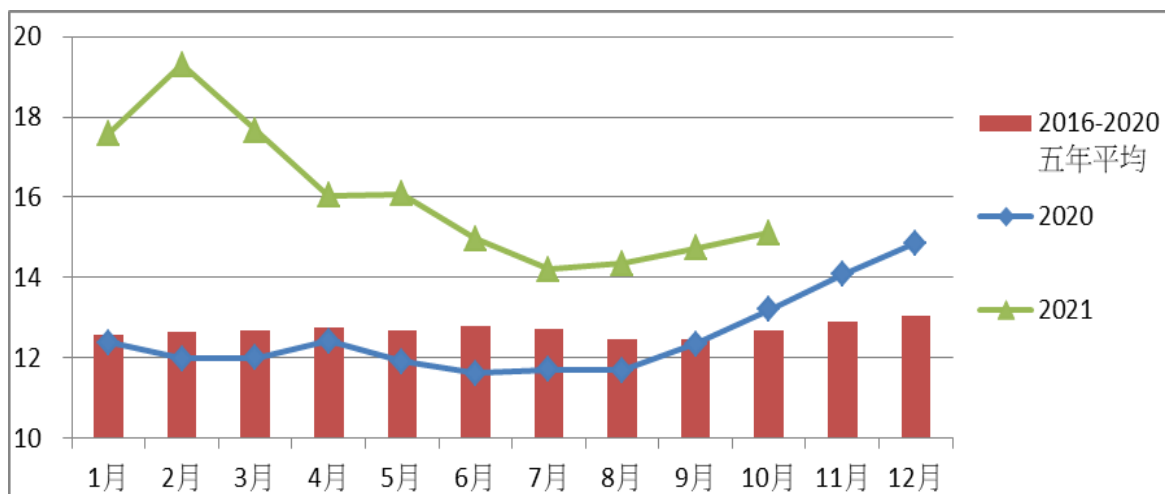
單位:元/公斤	2020年	2016-2020 五年平均	2021年
1月	13.07	13.49	18.90
2月	13.02	13.58	20.20
3月	13.00	13.54	18.67
4月	13.02	13.43	18.45
5月	12.83	13.44	18.80
6月	12.56	13.61	18.23
7月	12.64	13.59	17.90
8月	12.60	13.44	17.90
9月	13.44	13.44	18.10
10月	14.19	13.64	18.44
11月	14.86	13.79	
12月	16.26	14.07	
平均	13.46	13.46	18.56

資料來源：中華食物網網站

台灣每月豆粉行情圖

台灣豆粉平均價格由9月份之14.73元/公斤，上漲至10月份之15.12元/公斤
原因:油廠憂心後續黃豆到港問題，因此先行上拉價格以價制量

豆粉行情



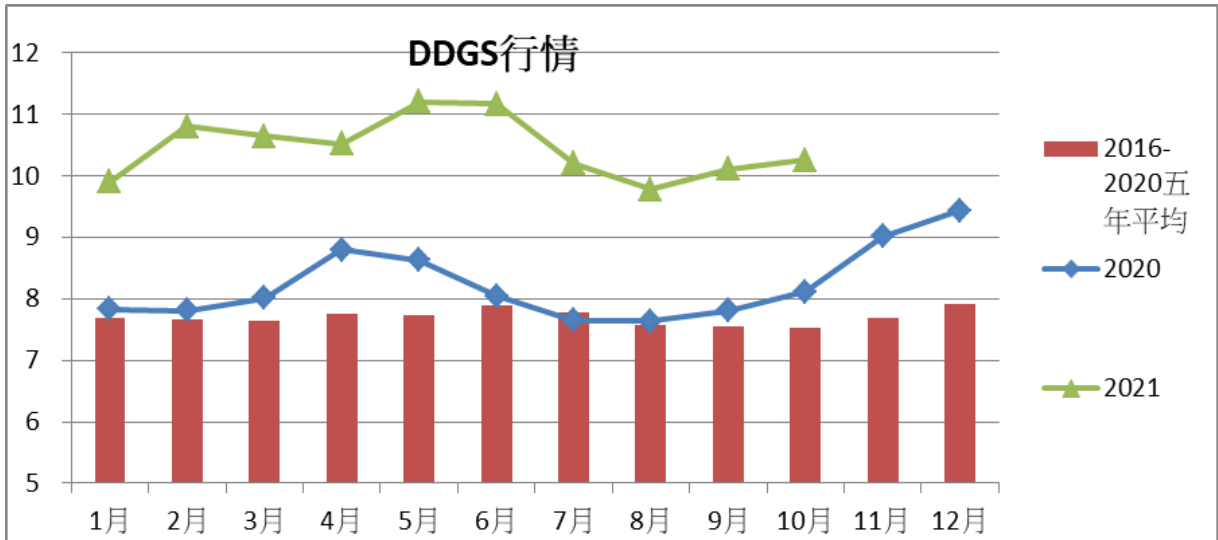
台灣每月普通豆粉行情表

單位: 元/公斤	2020	2016-2020 五年平均	2021
1月	12.37	12.58	17.60
2月	11.98	12.63	19.30
3月	11.99	12.67	17.67
4月	12.41	12.77	16.05
5月	11.90	12.67	16.07
6月	11.61	12.77	14.96
7月	11.70	12.72	14.20
8月	11.68	12.46	14.34
9月	12.35	12.48	14.73
10月	13.20	12.69	15.12
11月	14.07	12.90	
12月	14.85	13.04	
平均	12.51	12.70	16.00

資料來源：中華食物網網站

台灣每月 DDGS 行情圖

台灣 DDGS 月平均價格由 9 月份的 10.11 元/公斤，上漲至 10 月份的 10.25 元/公斤
原因:貨櫃到港不順，供需失衡，價格上揚



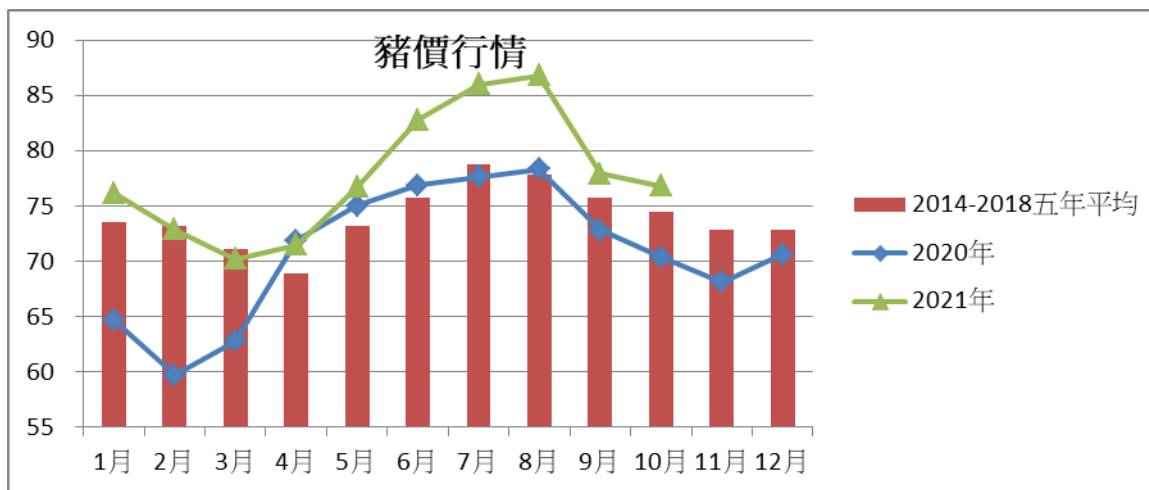
台灣 DDGS 行情表

單位:元/公斤	2020	2016-2020 五年平均	2021
1月	7.83	7.69	9.90
2月	7.81	7.65	10.8
3月	8.01	7.63	10.64
4月	8.80	7.74	10.51
5月	8.63	7.74	11.20
6月	8.04	7.90	11.16
7月	7.65	7.77	10.20
8月	7.63	7.58	9.78
9月	7.80	7.54	10.11
10月	8.11	7.52	10.25
11月	9.01	7.68	
12月	9.43	7.90	
平均	8.23	7.70	10.46

資料來源：中華食物網網站

台灣每月豬價行情圖

台灣豬隻每月平均價格由 9 月份的 77.9 元/公斤，下跌至 10 月份的 76.8 元/公斤
原因:天氣漸涼，豬隻生長快，供給穩定，豬價持續下跌



台灣每月豬價行情表

單位:元/公斤	2020年	2014-2018 五年平均	2021年
1月	64.7	73.5	76.2
2月	59.7	73.2	72.9
3月	62.8	71.1	70.2
4月	71.9	68.9	71.5
5月	75.0	73.1	76.7
6月	76.9	75.7	82.8
7月	77.6	78.7	86.0
8月	78.3	77.8	86.8
9月	72.8	75.8	77.9
10月	70.4	74.5	76.8
11月	68.1	72.9	
12月	70.6	72.9	
平均	72.1	74.0	77.8

資料來源：中華食物網網站