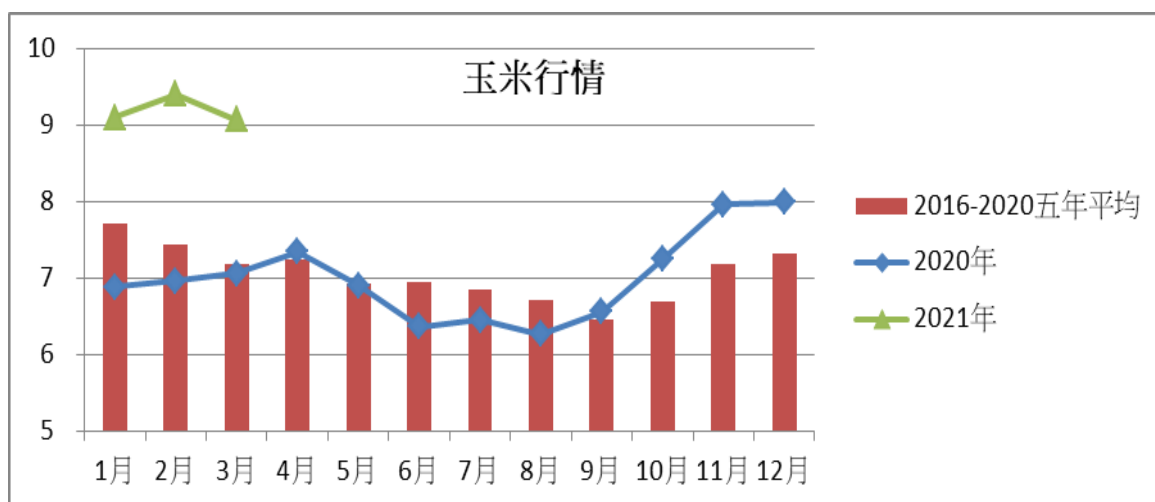


2021 年 3 月

## 台灣飼料原料行情走勢

資料日期：2021 年 4 月

台灣玉米即期價格由 2 月之 9.4 元/公斤，下跌至 3 月之 9.07 元/公斤  
原因: 到貨密集重置成本下修所致



台灣每月玉米行情表

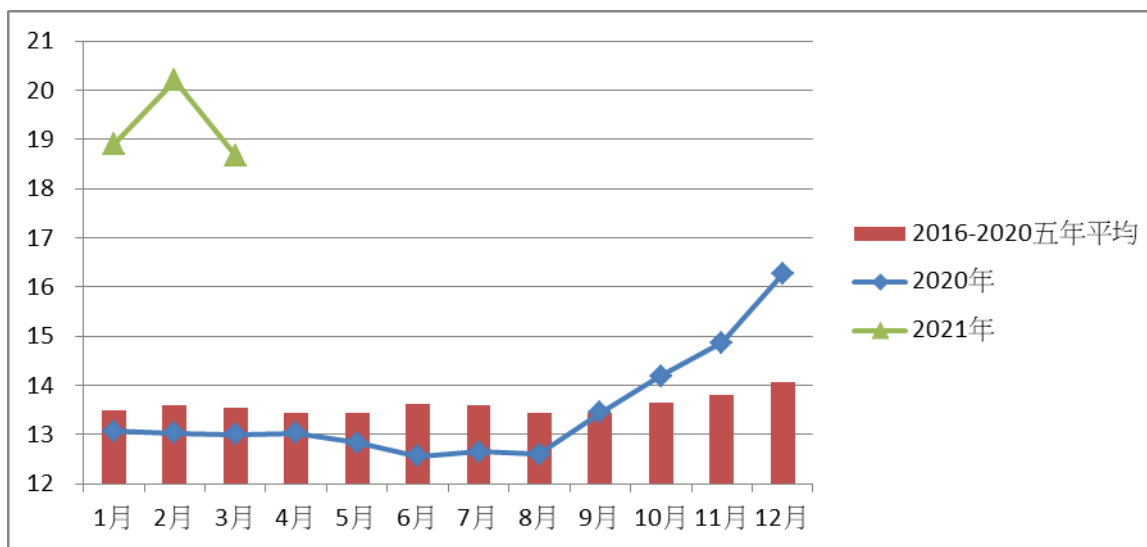
單位:元/公斤	2020 年	2016-2020 五年平均	2021 年
1 月	6.88	7.71	9.10
2 月	6.96	7.44	9.40
3 月	7.06	7.18	9.07
4 月	7.34	7.23	
5 月	6.90	6.92	
6 月	6.36	6.94	
7 月	6.45	6.84	
8 月	6.26	6.71	
9 月	6.56	6.45	
10 月	7.24	6.69	
11 月	7.96	7.18	
12 月	7.99	7.31	
平均	7.00	7.05	9.19

資料來源：中華食物網網站

## 台灣每月黃豆行情圖

台灣黃豆平均價格由至 2 月份之 20.2 元/公斤，下跌至 3 月份之 18.67 元/公斤  
原因: 船隻貨櫃陸續到港，供需失衡狀況解除所致

黃豆行情



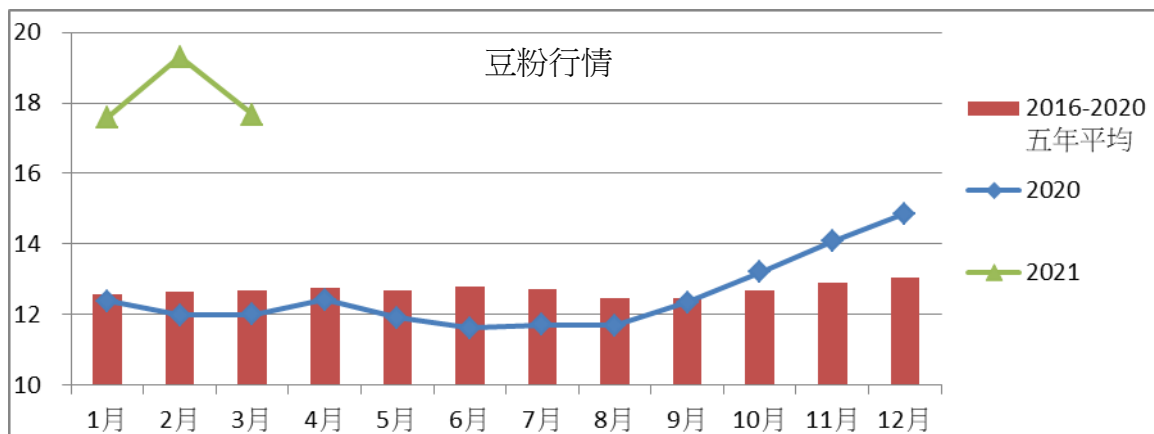
台灣每月黃豆行情表

單位: 元/公斤	2020 年	2016-2020 五年平均	2021 年
1 月	13.07	13.49	18.90
2 月	13.02	13.58	20.20
3 月	13.00	13.54	18.67
4 月	13.02	13.43	
5 月	12.83	13.44	
6 月	12.56	13.61	
7 月	12.64	13.59	
8 月	12.60	13.44	
9 月	13.44	13.44	
10 月	14.19	13.64	
11 月	14.86	13.79	
12 月	16.26	14.07	
平均	13.46	13.46	19.26

資料來源：中華食物網網站

## 台灣每月豆粉行情圖

台灣豆粉平均價格由 2 月份之 19.3 元/公斤，下跌至 3 月份之 17.67 元/公斤  
原因: 黃豆到港，之前限量因供需失衡產生的問題解除，價格逐步回跌



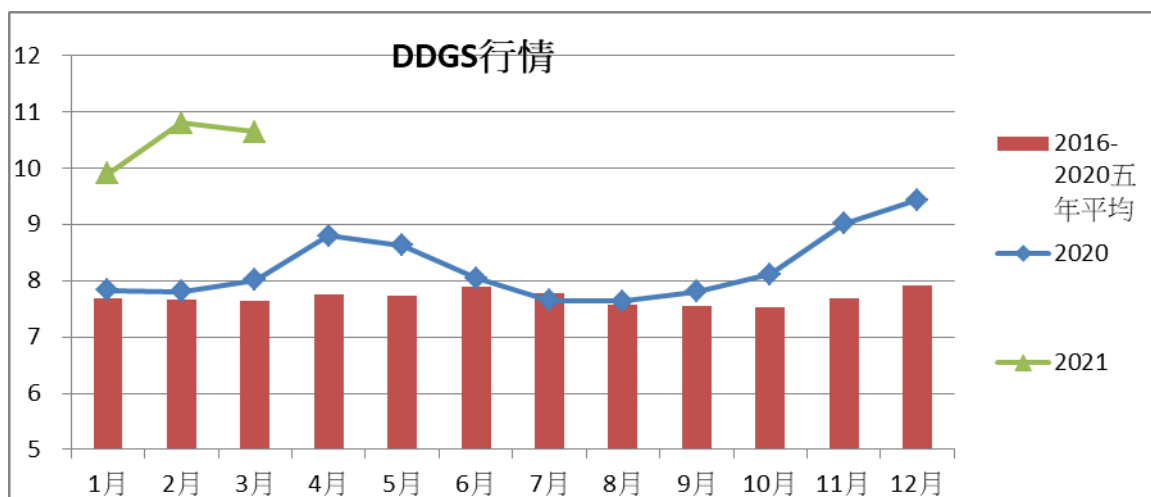
台灣每月普通豆粉行情表

單位: 元/公斤	2020	2016-2020 五年平均	2021
1 月	12.37	12.58	17.60
2 月	11.98	12.63	19.30
3 月	11.99	12.67	17.67
4 月	12.41	12.77	
5 月	11.90	12.67	
6 月	11.61	12.77	
7 月	11.70	12.72	
8 月	11.68	12.46	
9 月	12.35	12.48	
10 月	13.20	12.69	
11 月	14.07	12.90	
12 月	14.85	13.04	
平均	12.51	12.70	18.19

資料來源：中華食物網網站

## 台灣每月 DDGS 行情圖

台灣 DDGS 月平均價格由 2 月份的 10.8 元/公斤，下跌至 3 月份的 10.64 元/公斤  
原因: 重置成本下跌，國內有提前反應所致



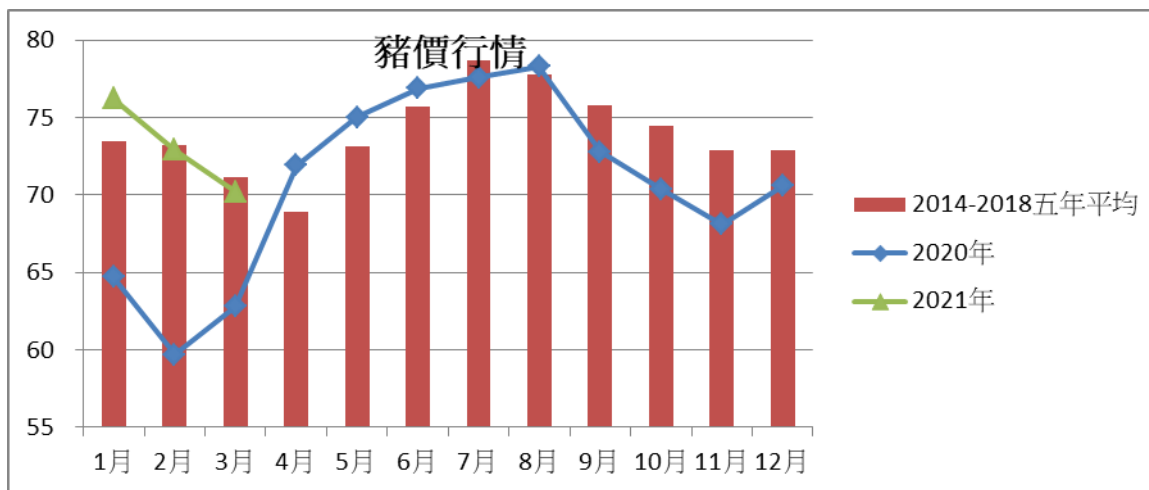
台灣 DDGS 行情表

單位:元/公斤	2020	2016-2020 五年平均	2021
1 月	7.83	7.69	9.90
2 月	7.81	7.65	10.8
3 月	8.01	7.63	10.64
4 月	8.80	7.74	
5 月	8.63	7.74	
6 月	8.04	7.90	
7 月	7.65	7.77	
8 月	7.63	7.58	
9 月	7.80	7.54	
10 月	8.11	7.52	
11 月	9.01	7.68	
12 月	9.43	7.90	
平均	8.23	7.70	10.45

資料來源：中華食物網網站

## 台灣每月豬價行情圖

台灣豬隻每月平均價格由 2 月份的 72.9 元/公斤，下跌至 3 月份的 70.2 元/公斤  
 原因: 年後需求持續走弱，價格下滑



台灣每月豬價行情表

單位:元/公斤	2020 年	2014-2018 五年平均	2021 年
1 月	64.7	73.5	76.2
2 月	59.7	73.2	72.9
3 月	62.8	71.1	70.2
4 月	71.9	68.9	
5 月	75.0	73.1	
6 月	76.9	75.7	
7 月	77.6	78.7	
8 月	78.3	77.8	
9 月	72.8	75.8	
10 月	70.4	74.5	
11 月	68.1	72.9	
12 月	70.6	72.9	
平均	72.1	74.0	73.1

資料來源：中華食物網網站