

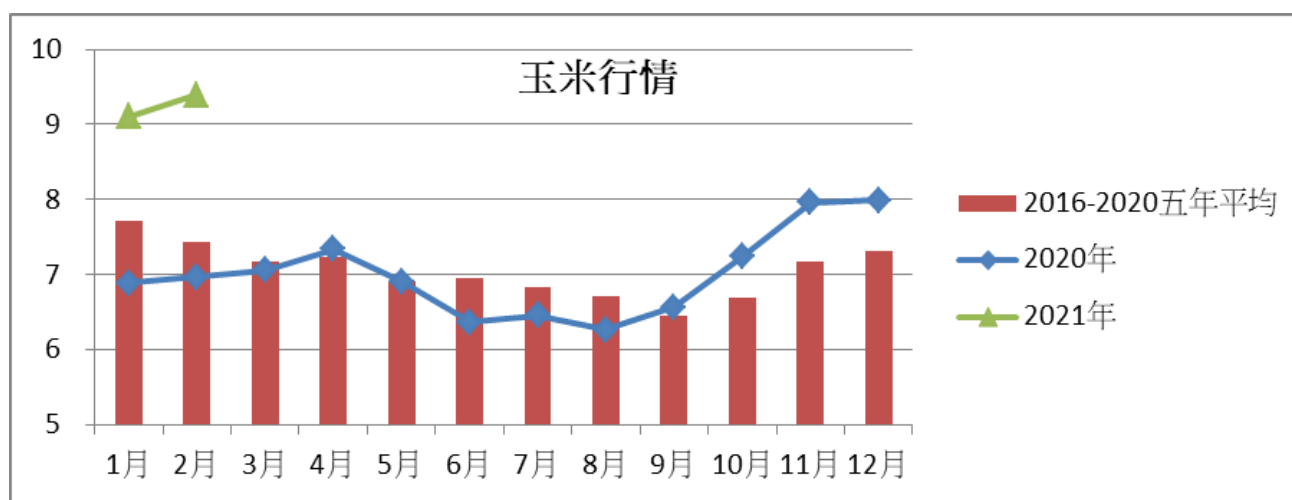
2021 年 2 月

台灣飼料原料行情走勢

資料日期：2021 年 3 月

台灣玉米即期價格由 1 月的 9.1 元/公斤，上漲至 2 月的 9.4 元/公斤

原因:提前反映重置成本及三月到港成本變化



台灣每月玉米行情表

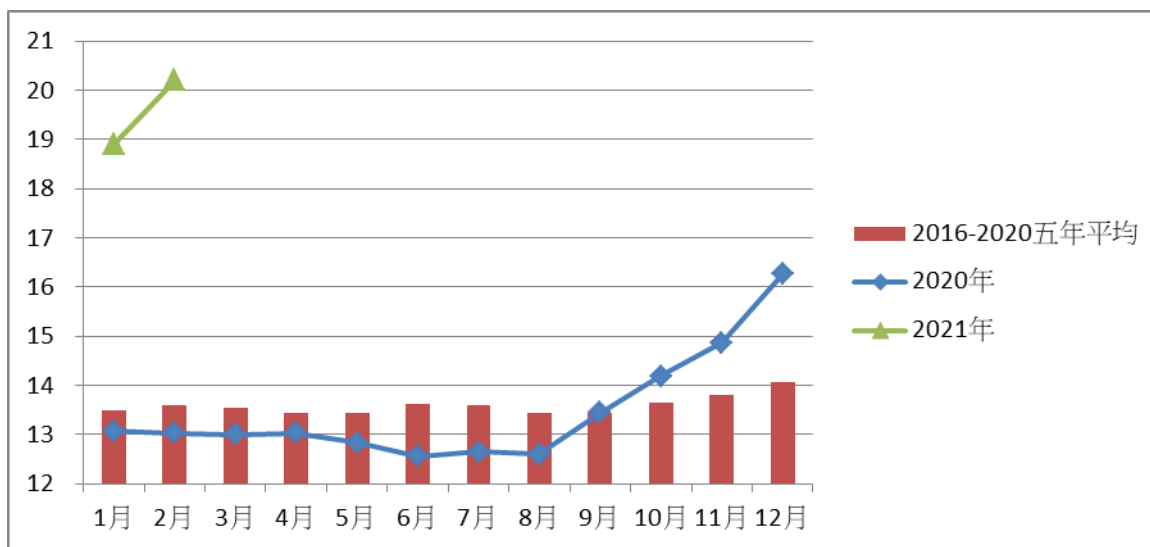
單位:元/公斤	2020 年	2016-2020 五年平均	2021 年
1 月	6.88	7.71	9.10
2 月	6.96	7.44	9.40
3 月	7.06	7.18	
4 月	7.34	7.23	
5 月	6.90	6.92	
6 月	6.36	6.94	
7 月	6.45	6.84	
8 月	6.26	6.71	
9 月	6.56	6.45	
10 月	7.24	6.69	
11 月	7.96	7.18	
12 月	7.99	7.31	
平均	7.00	7.05	9.25

資料來源：中華食物網網站

台灣每月黃豆行情圖

台灣黃豆平均價格由至 1 月份之 18.9 元元/公斤，上漲至 2 月份之 20.2 元/公斤
原因:疫情影響全球貨櫃運輸，黃豆貨櫃到港不順缺貨所致價格走高

黃豆行情



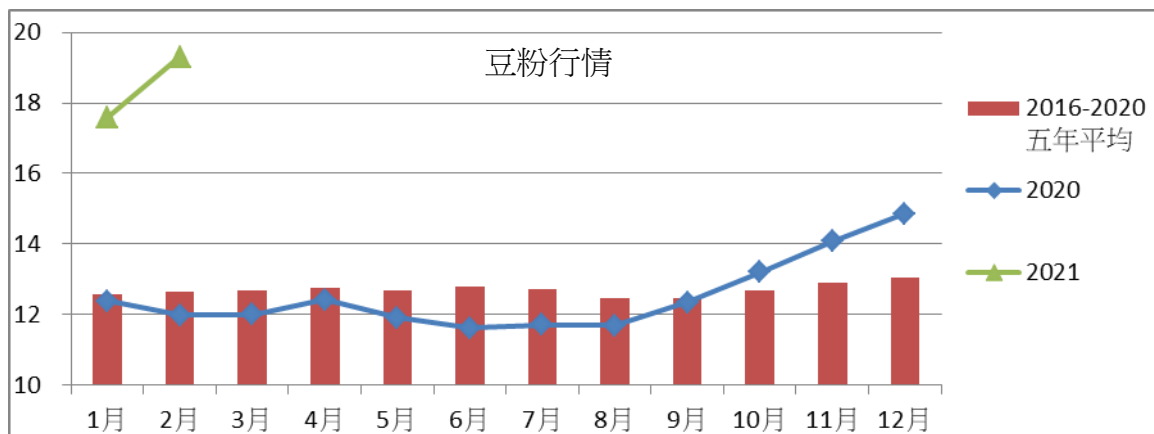
台灣每月黃豆行情表

單位: 元/公斤	2020 年	2016-2020 五年平均	2021 年
1 月	13.07	13.49	18.90
2 月	13.02	13.58	20.20
3 月	13.00	13.54	
4 月	13.02	13.43	
5 月	12.83	13.44	
6 月	12.56	13.61	
7 月	12.64	13.59	
8 月	12.60	13.44	
9 月	13.44	13.44	
10 月	14.19	13.64	
11 月	14.86	13.79	
12 月	16.26	14.07	
平均	13.46	13.46	19.55

資料來源：中華食物網網站

台灣每月豆粉行情圖

台灣豆粉平均價格由 1 月份之 17.6 元/公斤，上漲至 2 月份之 19.3 元/公斤
原因:黃豆缺貨，油廠供貨管控，因此價格在供需失衡情況下一路上揚



台灣每月普通豆粉行情表

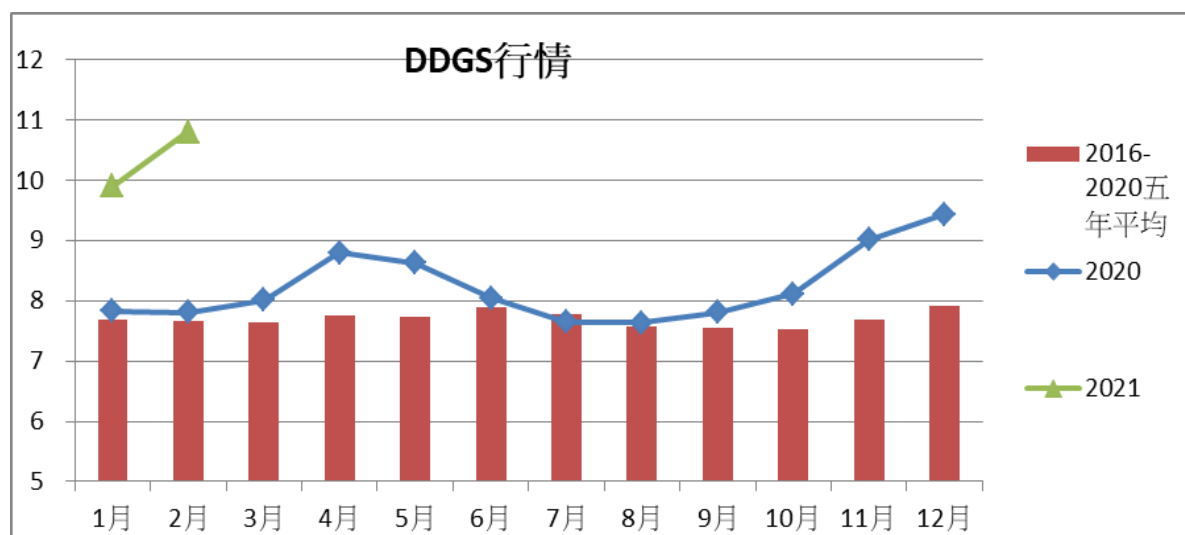
單位: 元/公斤	2020	2016-2020 五年平均	2021
1 月	12.37	12.58	17.60
2 月	11.98	12.63	19.30
3 月	11.99	12.67	
4 月	12.41	12.77	
5 月	11.90	12.67	
6 月	11.61	12.77	
7 月	11.70	12.72	
8 月	11.68	12.46	
9 月	12.35	12.48	
10 月	13.20	12.69	
11 月	14.07	12.90	
12 月	14.85	13.04	
平均	12.51	12.70	18.45

資料來源：中華食物網網站

台灣每月 DDGS 行情圖

台灣 DDGS 月平均價格由 1 月份的 9.9 元/公斤，上漲至 2 月份的 10.8 元/公斤

原因:DDGS 到港不足，供需失衡下，快速反應未來重置成本



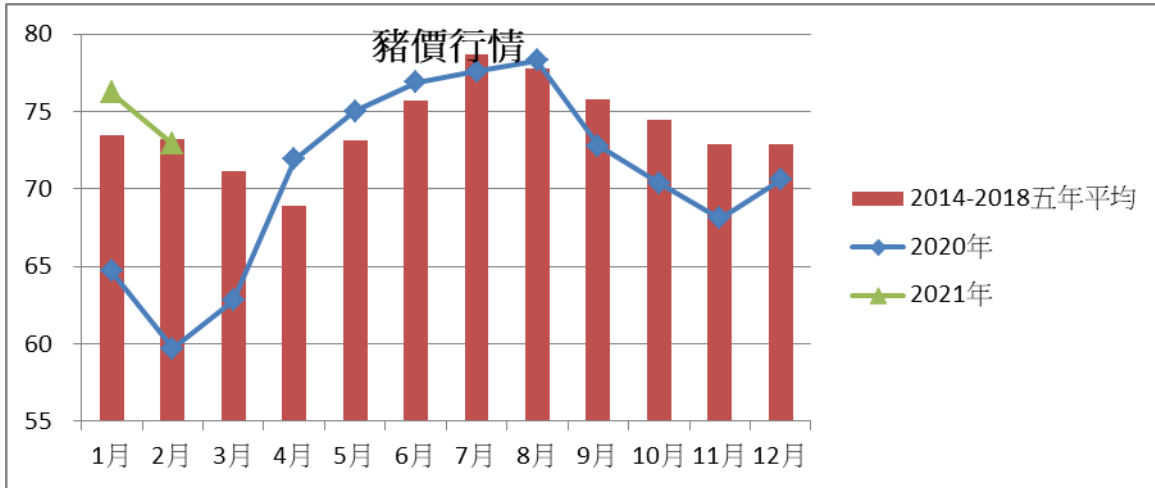
台灣 DDGS 行情表

單位:元/公斤	2020	2016-2020 五年平均	2021
1 月	7.83	7.69	9.90
2 月	7.81	7.65	10.8
3 月	8.01	7.63	
4 月	8.80	7.74	
5 月	8.63	7.74	
6 月	8.04	7.90	
7 月	7.65	7.77	
8 月	7.63	7.58	
9 月	7.80	7.54	
10 月	8.11	7.52	
11 月	9.01	7.68	
12 月	9.43	7.90	
平均	8.23	7.70	10.35

資料來源：中華食物網網站

台灣每月豬價行情圖

台灣豬隻每月平均價格由 1 月份的 76.2 元/公斤，下跌至 2 月份的 72.9 元/公斤
原因: 年後需求走弱，價格微幅下滑



台灣每月豬價行情表

單位:元/公斤	2020年	2014-2018五年平均	2021年
1月	64.7	73.5	76.2
2月	59.7	73.2	72.9
3月	62.8	71.1	
4月	71.9	68.9	
5月	75.0	73.1	
6月	76.9	75.7	
7月	77.6	78.7	
8月	78.3	77.8	
9月	72.8	75.8	
10月	70.4	74.5	
11月	68.1	72.9	
12月	70.6	72.9	
平均	72.1	74.0	74.6

資料來源：中華食物網網站