

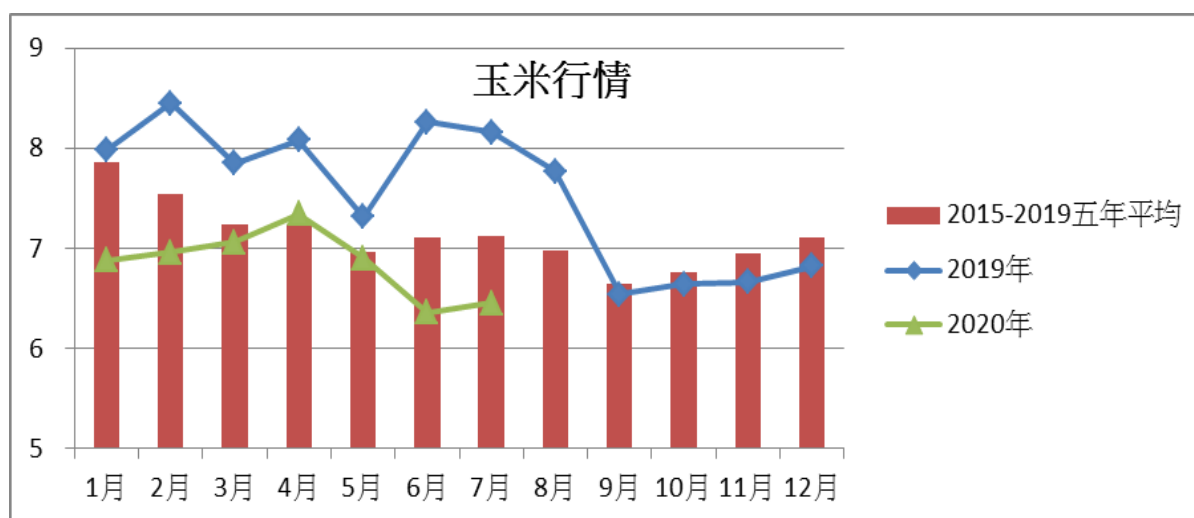
2020年7月

台灣飼料原料行情走勢

資料日期：2020年8月

台灣玉米即期價格由6月的6.36元/公斤，上漲至7月的6.45元/公斤

原因: 玉米到港量少，重置墊高稍微有反映成本的狀況



台灣每月玉米行情表

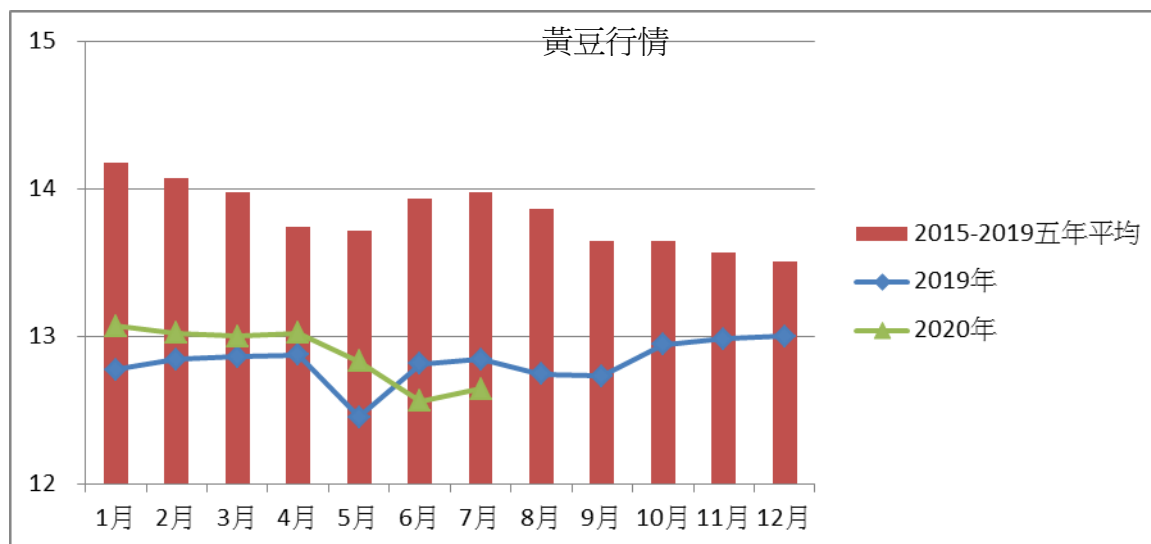
單位:元/公斤	2019年	2015-2019 五年平均	2020年
1月	7.98	7.86	6.88
2月	8.45	7.54	6.96
3月	7.85	7.23	7.06
4月	8.08	7.24	7.34
5月	7.31	6.96	6.9
6月	8.26	7.11	6.36
7月	8.16	7.12	6.45
8月	7.77	6.98	
9月	6.54	6.64	
10月	6.64	6.76	
11月	6.66	6.95	
12月	6.82	7.11	
月平均	7.54	7.12	6.85

資料來源：中華食物網網站

台灣每月黃豆行情圖

台灣黃豆平均價格由 6 月份之 12.56 元/公斤，上漲到 7 月份之 12.64 元/公斤。

原因:黃豆重置成本墊高，所以現貨有稍稍反映



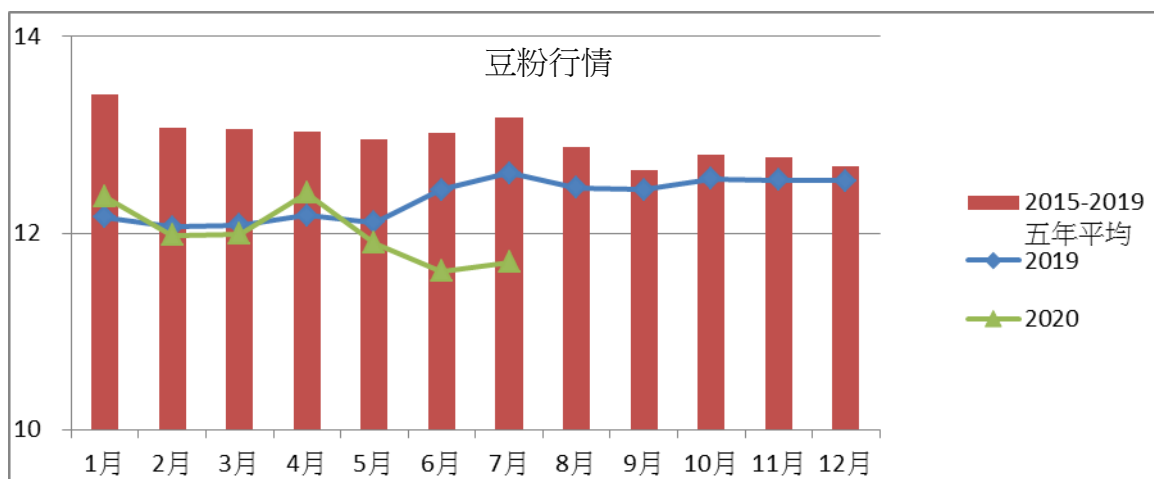
台灣每月黃豆行情表

單位:元/公斤	2019年	2015-2019 五年平均	2020年
1月	12.77	14.17	13.07
2月	12.84	14.07	13.02
3月	12.86	13.98	13.00
4月	12.87	13.74	13.02
5月	12.45	13.72	12.83
6月	12.81	13.93	12.56
7月	12.84	13.98	12.64
8月	12.74	13.86	
9月	12.73	13.64	
10月	12.94	13.65	
11月	12.98	13.57	
12月	13.00	13.50	
月平均	12.82	13.82	12.88

資料來源：中華食物網網站

台灣每月豆粉行情圖

台灣豆粉平均價格由 6 月份之 11.61 元/公斤，上漲至 7 月份之 11.7 元/公斤
 原因:油廠反映重置成本，價格有些微上揚



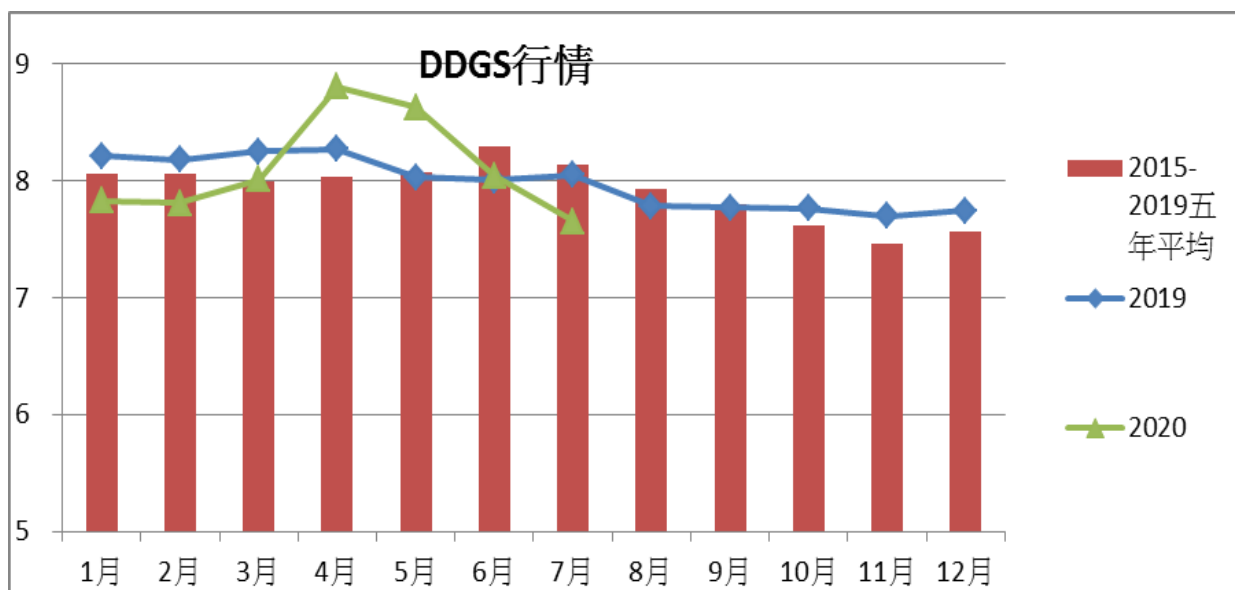
台灣每月普通豆粉行情表

單位:元/公斤	2019	2015-2019 五年平均	2020
1 月	12.16	13.41	12.37
2 月	12.06	13.07	11.98
3 月	12.08	13.06	11.99
4 月	12.18	13.03	12.41
5 月	12.11	12.96	11.9
6 月	12.44	13.02	11.61
7 月	12.61	13.18	11.70
8 月	12.46	12.88	
9 月	12.44	12.64	
10 月	12.55	12.80	
11 月	12.54	12.77	
12 月	12.53	12.68	
月平均	12.35	12.96	11.99

資料來源：中華食物網網站

台灣每月 DDGS 行情圖

台灣 DDGS 月平均價格由 6 月份的 8.04 元/公斤，下跌至 7 月份的 7.65 元/公斤
原因:DDGS 重置成本下跌，現貨也跟著反應下修



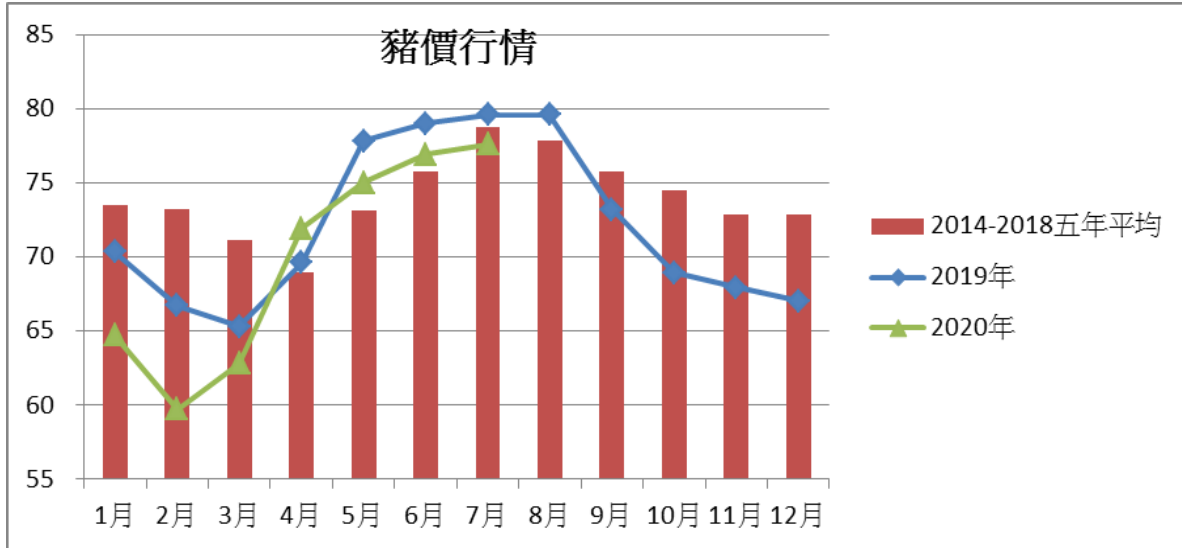
台灣 DDGS 行情表

單位:元/公斤	2019	2015-2019 五年平均	2020
1月	8.21	8.06	7.83
2月	8.18	8.06	7.81
3月	8.25	7.99	8.01
4月	8.27	8.03	8.80
5月	8.03	8.07	8.63
6月	8.00	8.29	8.04
7月	8.05	8.14	7.65
8月	7.78	7.93	
9月	7.77	7.80	
10月	7.76	7.61	
11月	7.70	7.46	
12月	7.74	7.56	
月平均	7.98	7.92	8.11

資料來源：中華食物網網站

台灣每月豬價行情圖

台灣豬隻每月平均價格由 6 月份的 76.9 元/公斤，上漲至 7 月份的 77.6 元/公斤
原因: 夏季炎熱，豬隻供給減少，豬肉價格續向上行。



台灣每月豬價行情表

單位:元/公斤	2019 年	2014-2018 五年平均	2020 年
1 月	70.3	73.5	64.7
2 月	66.7	73.2	59.7
3 月	65.3	71.1	62.8
4 月	69.6	68.9	71.9
5 月	77.8	73.1	75.0
6 月	79.0	75.7	76.9
7 月	79.6	78.7	77.6
8 月	79.6	77.8	
9 月	73.2	75.8	
10 月	68.9	74.5	
11 月	67.9	72.9	
12 月	67.0	72.9	
月平均	72.1	74.0	69.8

資料來源：中華食物網網站