

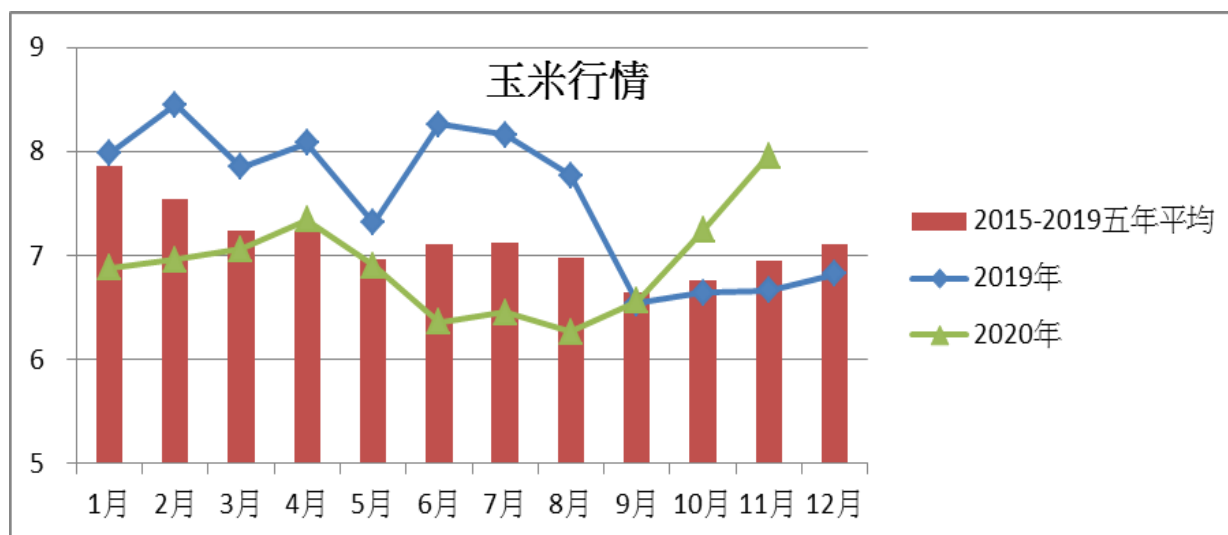
2020 年 11 月

## 台灣飼料原料行情走勢

資料日期：2020 年 12 月

台灣玉米即期價格由 10 月的 7.24 元/公斤，上漲至 11 月的 7.96 元/公斤

原因:現貨提前反映重置成本往上



台灣每月玉米行情表

單位:元/公斤	2019 年	2015-2019 五年平均	2020 年
1 月	7.98	7.86	6.88
2 月	8.45	7.54	6.96
3 月	7.85	7.23	7.06
4 月	8.08	7.24	7.34
5 月	7.31	6.96	6.9
6 月	8.26	7.11	6.36
7 月	8.16	7.12	6.45
8 月	7.77	6.98	6.26
9 月	6.54	6.64	6.56
10 月	6.64	6.76	7.24
11 月	6.66	6.95	7.96
12 月	6.82	7.11	
月平均	7.54	7.12	6.91

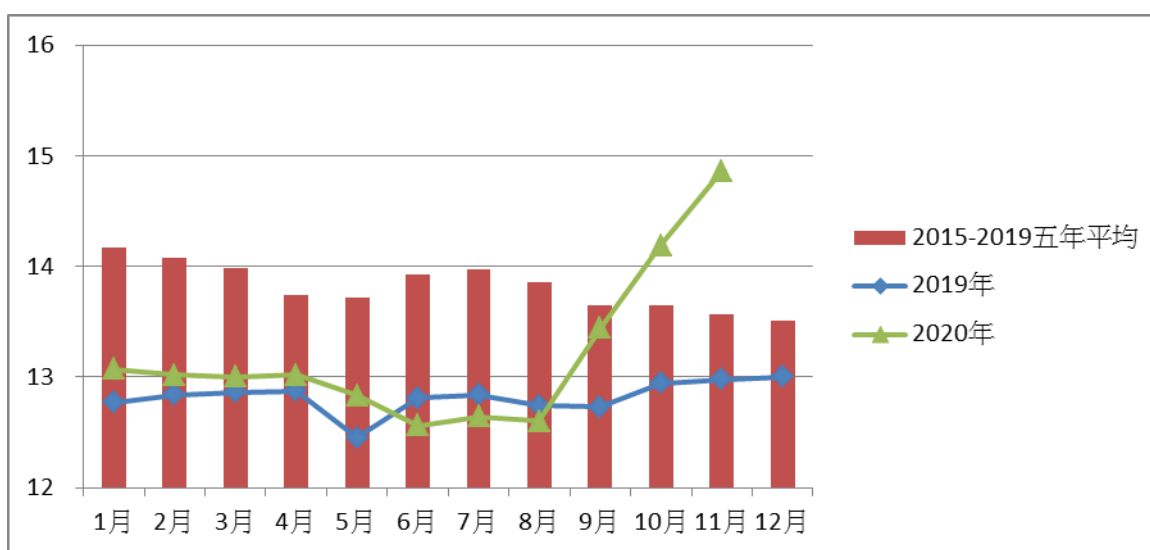
資料來源：中華食物網網站

## 台灣每月黃豆行情圖

台灣黃豆平均價格由 10 月份之 14.19 元/公斤，上漲至 11 月份之 14.86 元/公斤。

原因:提前反映重置成本，同時貨櫃到港量供不應求

黃豆行情



台灣每月黃豆行情表

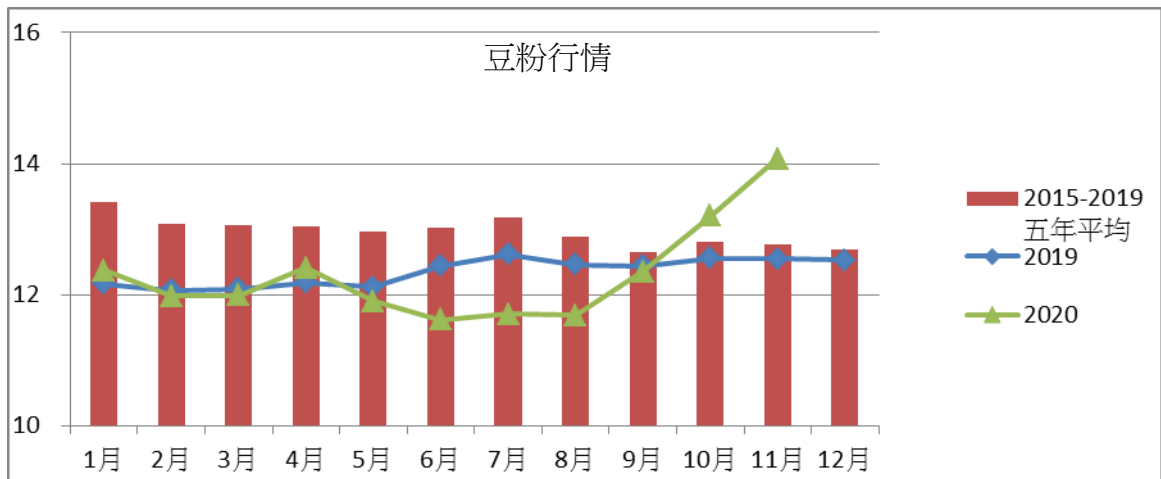
單位: 元/公斤	2019 年	2015-2019 五年平均	2020 年
1 月	12.77	14.17	13.07
2 月	12.84	14.07	13.02
3 月	12.86	13.98	13.00
4 月	12.87	13.74	13.02
5 月	12.45	13.72	12.83
6 月	12.81	13.93	12.56
7 月	12.84	13.98	12.64
8 月	12.74	13.86	12.60
9 月	12.73	13.64	13.44
10 月	12.94	13.65	14.19
11 月	12.98	13.57	14.86
12 月	13.00	13.50	
月平均	12.82	13.82	13.20

資料來源：中華食物網網站

## 台灣每月豆粉行情圖

台灣豆粉平均價格由 10 月份之 13.2 元/公斤，上漲至 11 月份之 14.07 元/公斤

原因:提前反映重置成本，黃豆到港少，供需也吃緊



台灣每月普通豆粉行情表

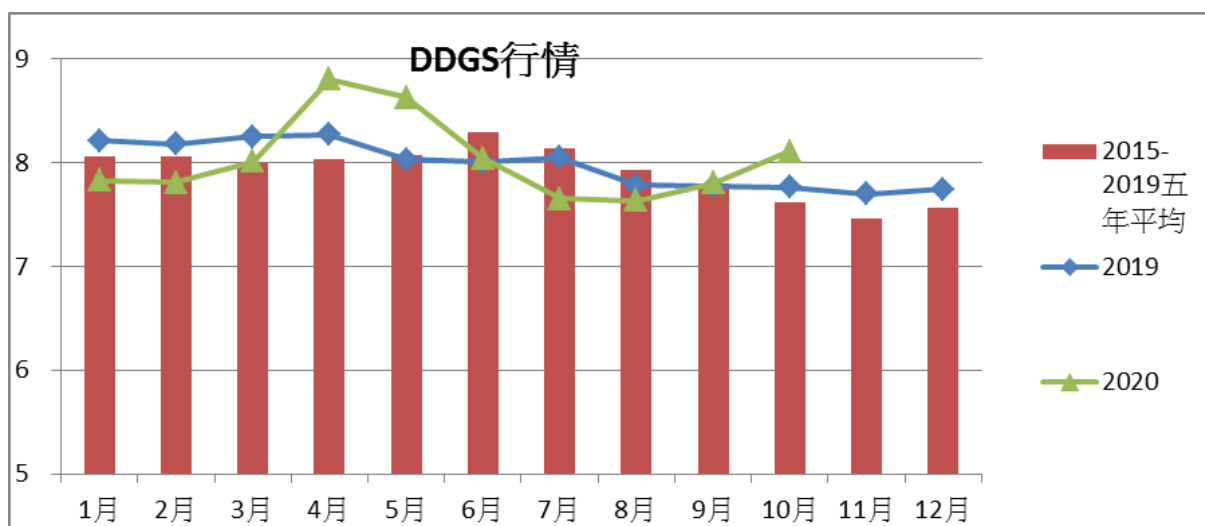
單位:元/公斤	2019	2015-2019 五年平均	2020
1 月	12.16	13.41	12.37
2 月	12.06	13.07	11.98
3 月	12.08	13.06	11.99
4 月	12.18	13.03	12.41
5 月	12.11	12.96	11.9
6 月	12.44	13.02	11.61
7 月	12.61	13.18	11.70
8 月	12.46	12.88	11.68
9 月	12.44	12.64	12.35
10 月	12.55	12.80	13.20
11 月	12.54	12.77	14.07
12 月	12.53	12.68	
月平均	12.35	12.96	12.30

資料來源：中華食物網網站

## 台灣每月 DDGS 行情圖

台灣 DDGS 月平均價格由 10 月份的 8.11 元/公斤，上漲至 11 月份的 9.01 元/公斤

原因:提前反映重置成本所致



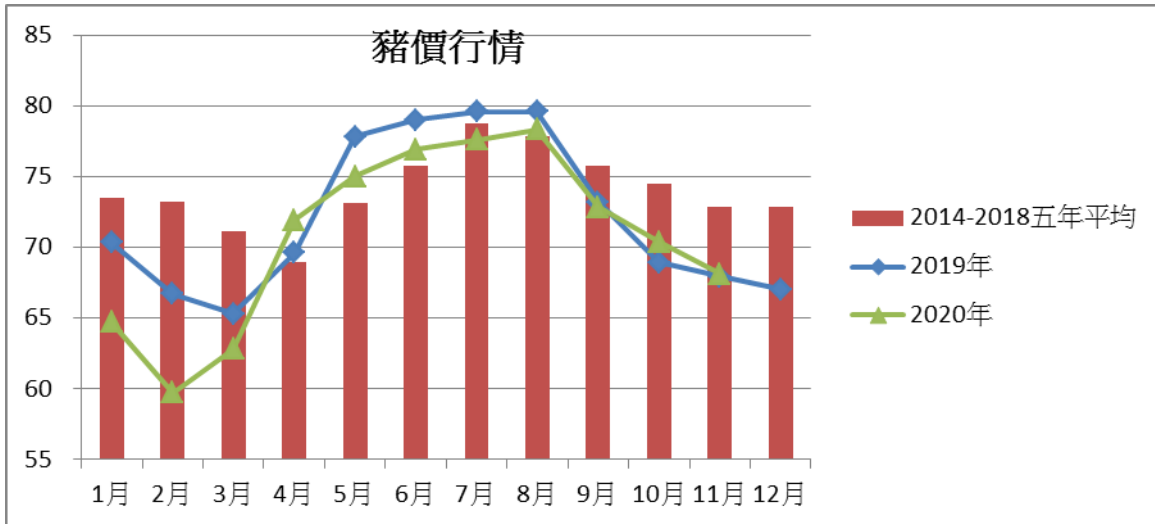
台灣 DDGS 行情表

單位:元/公斤	2019	2015-2019 五年平均	2020
1月	8.21	8.06	7.83
2月	8.18	8.06	7.81
3月	8.25	7.99	8.01
4月	8.27	8.03	8.80
5月	8.03	8.07	8.63
6月	8.00	8.29	8.04
7月	8.05	8.14	7.65
8月	7.78	7.93	7.63
9月	7.77	7.80	7.80
10月	7.76	7.61	8.11
11月	7.70	7.46	9.01
12月	7.74	7.56	
月平均	7.98	7.92	8.12

資料來源：中華食物網網站

## 台灣每月豬價行情圖

台灣豬隻每月平均價格由 10 月份的 70.4 元/公斤，下跌至 11 月份的 68.1 元/公斤  
原因: 天氣漸涼，豬隻供應維持穩定，豬肉價格持續下降。



台灣每月豬價行情表

單位:元/公斤	2019年	2014-2018 五年平均	2020年
1月	70.3	73.5	64.7
2月	66.7	73.2	59.7
3月	65.3	71.1	62.8
4月	69.6	68.9	71.9
5月	77.8	73.1	75.0
6月	79.0	75.7	76.9
7月	79.6	78.7	77.6
8月	79.6	77.8	78.3
9月	73.2	75.8	72.8
10月	68.9	74.5	70.4
11月	67.9	72.9	68.1
12月	67.0	72.9	
月平均	72.1	74.0	70.7

資料來源：中華食物網網站