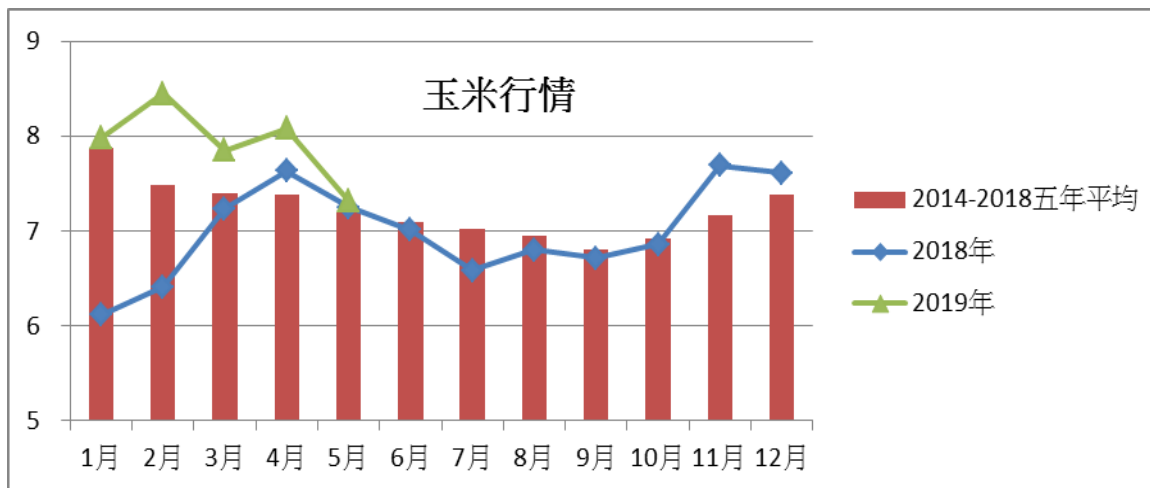


台灣每月玉米行情圖

資料日期：2019 年 6 月

由於船陸續靠港，重置成本下修提前反應，台灣玉米即期價格從 4 月的 8.08 元/公斤，下跌到 5 月的 7.31 元/公斤



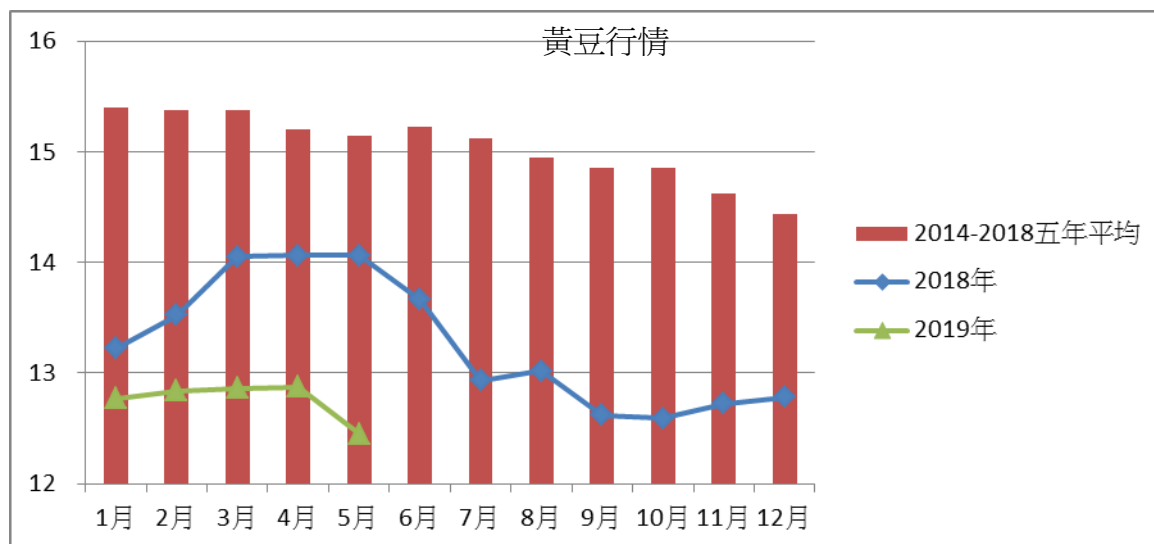
台灣每月玉米行情表

單位:元/公斤	2018 年	2014-2018 五年平均	2019 年
1 月	6.11	7.88	7.98
2 月	6.41	7.49	8.45
3 月	7.23	7.40	7.85
4 月	7.63	7.38	8.08
5 月	7.25	7.19	7.31
6 月	7.01	7.09	
7 月	6.58	7.01	
8 月	6.80	6.94	
9 月	6.71	6.80	
10 月	6.86	6.92	
11 月	7.69	7.17	
12 月	7.61	7.38	
月平均	6.99	7.22	7.93

資料來源：中華食物網網站

台灣每月黃豆行情圖

由於黃豆密集到港，重置成本提前反應於行情，黃豆即期平均價格由 4 月份為 12.87 元/公斤，下跌到 5 月份為 12.45 元/公斤。



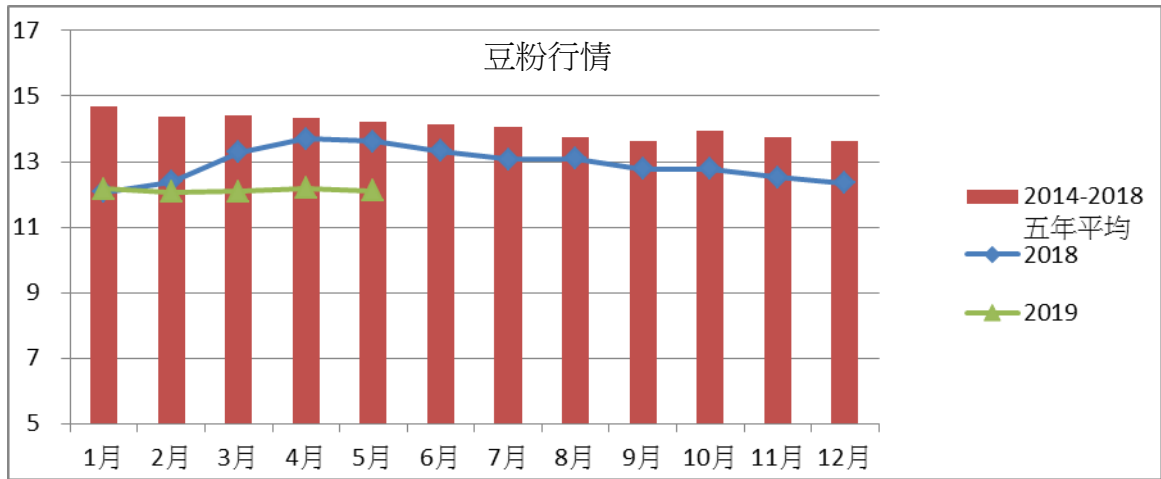
台灣每月黃豆行情表

單位: 元/公斤	2018 年	2014-2018 五年平均	2019 年
1 月	13.22	15.40	12.77
2 月	13.52	15.37	12.84
3 月	14.05	15.38	12.86
4 月	14.06	15.20	12.87
5 月	14.06	15.14	12.45
6 月	13.66	15.22	
7 月	12.93	15.12	
8 月	13.02	14.95	
9 月	12.62	14.85	
10 月	12.59	14.85	
11 月	12.72	14.62	
12 月	12.78	14.44	
月平均	13.27	15.04	12.76

資料來源：中華食物網網站

台灣每月豆粉行情圖

受重置成本影響，油廠下修報價，台灣豆粉價格由4月份為 12.18 元/公斤，下跌至5月份為 12.11 元/公斤



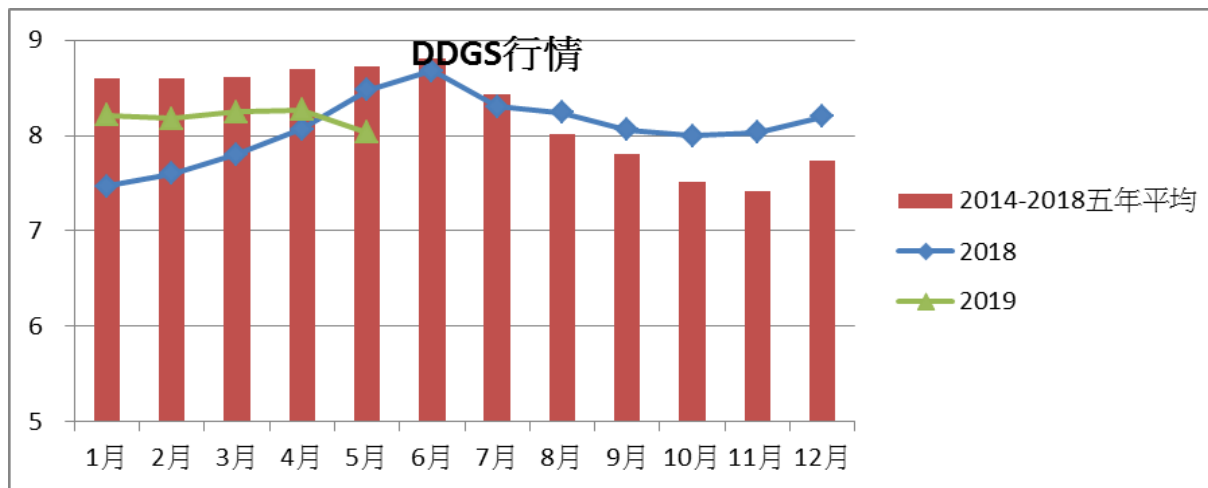
台灣每月普通豆粉行情表

單位:元/公斤	2018	2014-2018 五年平均	2019
1月	12.07	14.68	12.16
2月	12.38	14.39	12.06
3月	13.28	14.40	12.08
4月	13.69	14.33	12.18
5月	13.61	14.20	12.11
6月	13.33	14.14	
7月	13.07	14.06	
8月	13.08	13.75	
9月	12.78	13.64	
10月	12.77	13.96	
11月	12.52	13.73	
12月	12.34	13.63	
月平均	12.91	14.08	12.12

資料來源：中華食物網網站

台灣每月 DDGS 行情圖

貨量陸續到港，受重置成本影響，台灣 DDGS 月平均價格 4 月份為 8.27 元/公斤，下跌至 5 月份為 8.03 元/公斤



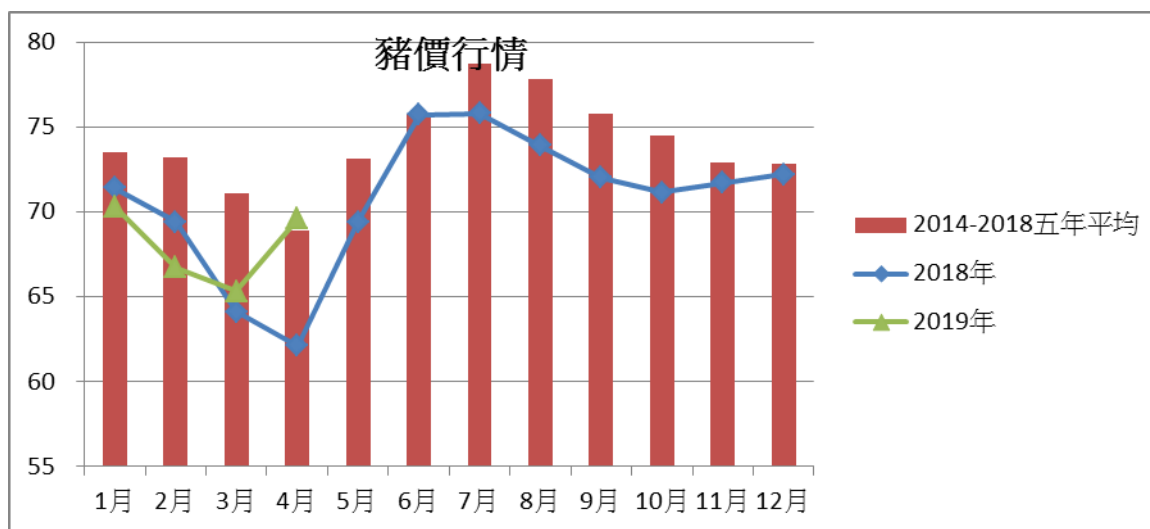
台灣 DDGS 行情表

單位： 元/公斤	2018	2014-2018 五年平均	2019
1月	7.47	8.59	8.21
2月	7.60	8.59	8.18
3月	7.80	8.62	8.25
4月	8.07	8.69	8.27
5月	8.48	8.73	8.03
6月	8.68	8.80	
7月	8.30	8.43	
8月	8.24	8.02	
9月	8.06	7.81	
10月	8.00	7.51	
11月	8.03	7.41	
12月	8.20	7.74	
月平均	8.08	8.25	8.19

資料來源：中華食物網網站

台灣每月豬價行情圖

端午節造成豬肉需求上升，台灣月平均豬價從 4 月份之 69.6 元/公斤，上漲至 5 月份之 77.8 元/公斤。



台灣每月豬價行情表

單位:元/公斤	2018年	2014-2018 五年平均	2019年
1月	71.4	73.5	70.3
2月	69.4	73.2	66.7
3月	64.1	71.1	65.3
4月	62.1	68.9	69.6
5月	69.4	73.1	77.8
6月	75.7	75.7	
7月	75.8	78.7	
8月	73.9	77.8	
9月	72.0	75.8	
10月	71.1	74.5	
11月	71.7	72.9	
12月	72.2	72.9	
月平均	70.7	74.0	69.9

資料來源：中華食物網網站