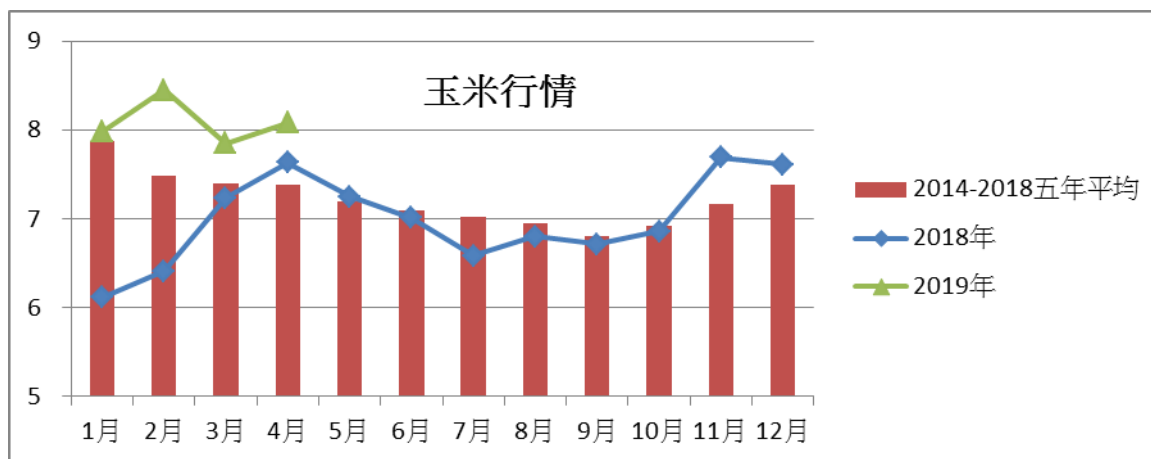


台灣每月玉米行情圖

資料日期：2019 年 5 月

由於散船及貨櫃皆延遲到港，市場供給不足，台灣玉米即期價格從 3 月的 7.85 元/公斤，上漲到 4 月的 8.08 元/公斤。



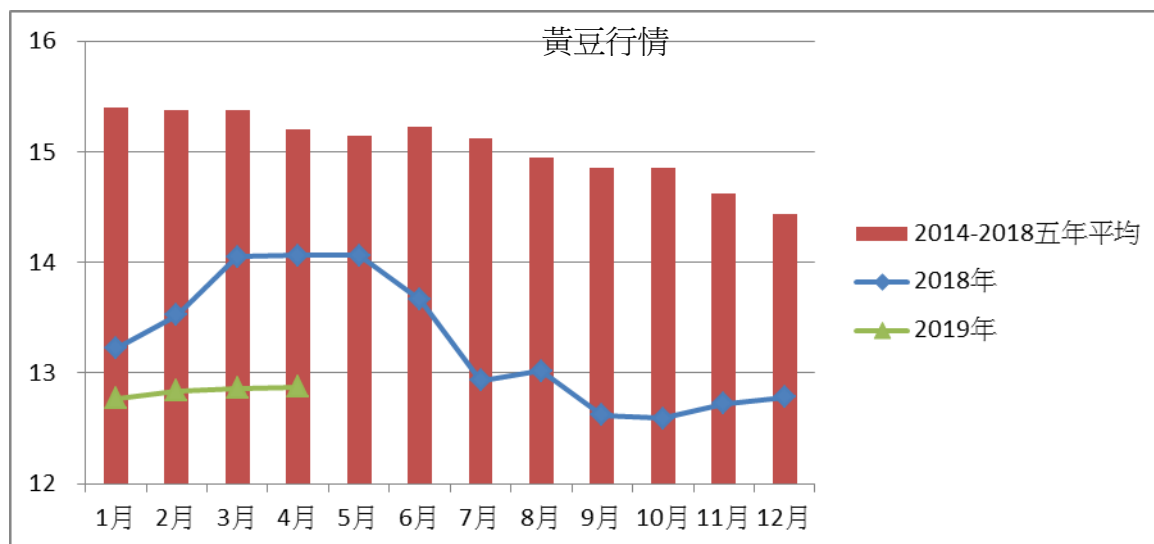
台灣每月玉米行情表

單位:元/公斤	2018 年	2014-2018 五年平均	2019 年
1 月	6.11	7.88	7.98
2 月	6.41	7.49	8.45
3 月	7.23	7.40	7.85
4 月	7.63	7.38	8.08
5 月	7.25	7.19	
6 月	7.01	7.09	
7 月	6.58	7.01	
8 月	6.80	6.94	
9 月	6.71	6.80	
10 月	6.86	6.92	
11 月	7.69	7.17	
12 月	7.61	7.38	
月平均	6.99	7.22	8.09

資料來源：中華食物網網站

台灣每月黃豆行情圖

國外價格穩定，島內供需平衡，黃豆即期平均價格 3 月份為 12.86 元/公斤，4 月份為 12.87 元/公斤，約為持平



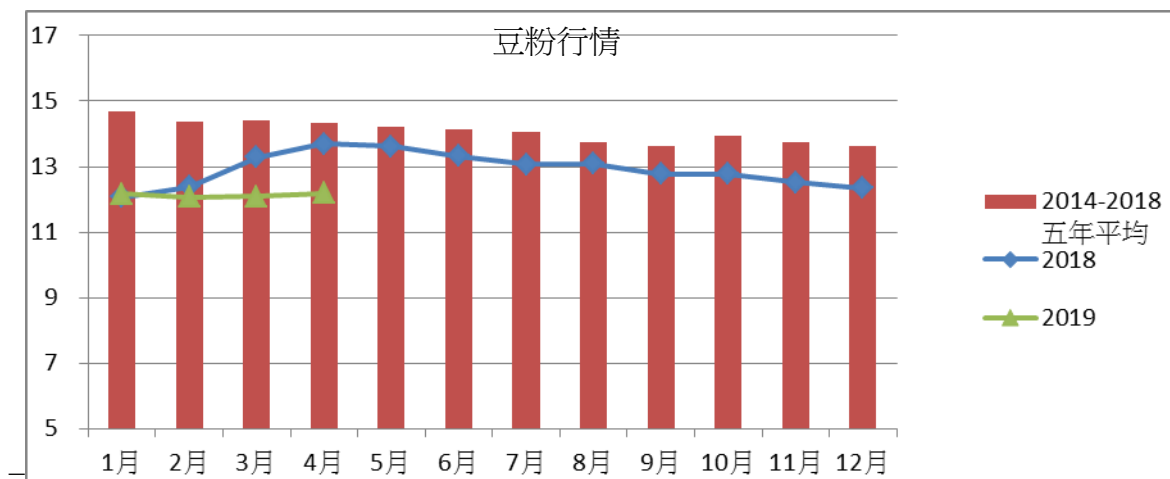
台灣每月黃豆行情表

單位:元/公斤	2018年	2014-2018 五年平均	2019年
1月	13.22	15.40	12.77
2月	13.52	15.37	12.84
3月	14.05	15.38	12.86
4月	14.06	15.20	12.87
5月	14.06	15.14	
6月	13.66	15.22	
7月	12.93	15.12	
8月	13.02	14.95	
9月	12.62	14.85	
10月	12.59	14.85	
11月	12.72	14.62	
12月	12.78	14.44	
月平均	13.27	15.04	12.84

資料來源：中華食物網網站

台灣每月豆粉行情圖

油廠宣告準備歲修，供給緊縮，台灣豆粉價格 3 月份為 12.08 元/公斤，上漲至 4 月份為 12.18 元/公斤



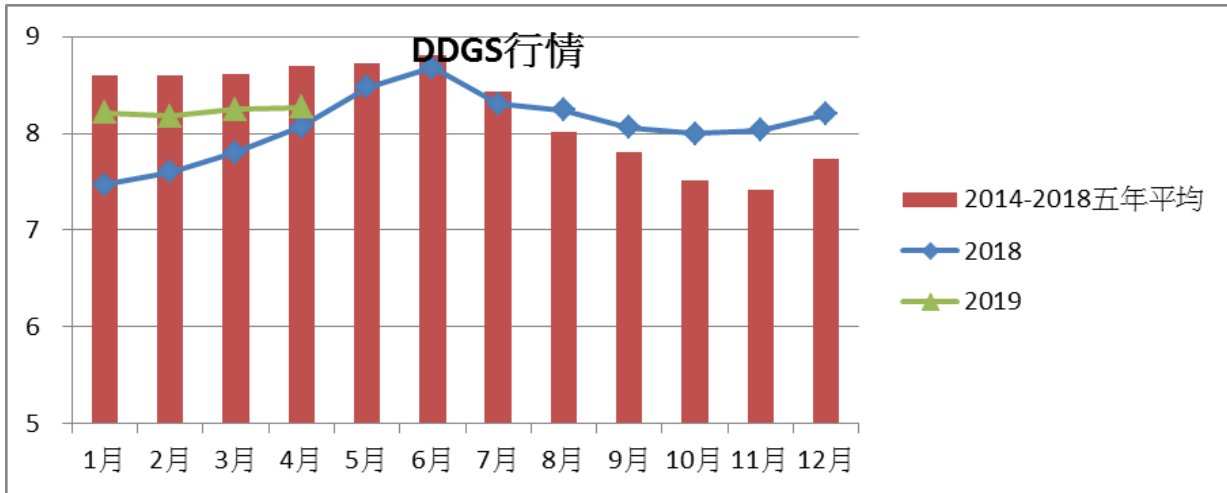
台灣每月普通豆粉行情表

單位:元/公斤	2018	2014-2018 五年平均	2019
1 月	12.07	14.68	12.16
2 月	12.38	14.39	12.06
3 月	13.28	14.40	12.08
4 月	13.69	14.33	12.18
5 月	13.61	14.20	
6 月	13.33	14.14	
7 月	13.07	14.06	
8 月	13.08	13.75	
9 月	12.78	13.64	
10 月	12.77	13.96	
11 月	12.52	13.73	
12 月	12.34	13.63	
月平均	12.91	14.08	12.12

資料來源：中華食物網網站

台灣每月 DDGS 行情圖

供給量少，價格居高不下，台灣 DDGS 月平均價格 3 月份為 8.25 元/公斤，上漲至 4 月份為 8.27 元/公斤



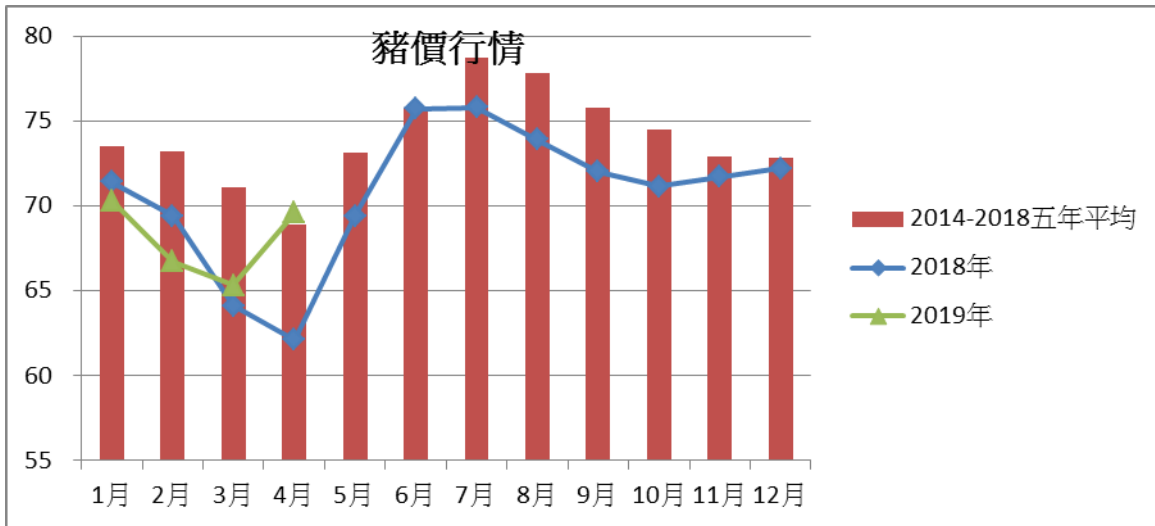
台灣 DDGS 行情表

單位： 元/公斤	2018	2014-2018 五年平均	2019
1月	7.47	8.59	8.21
2月	7.60	8.59	8.18
3月	7.80	8.62	8.25
4月	8.07	8.69	8.27
5月	8.48	8.73	
6月	8.68	8.80	
7月	8.30	8.43	
8月	8.24	8.02	
9月	8.06	7.81	
10月	8.00	7.51	
11月	8.03	7.41	
12月	8.20	7.74	
月平均	8.08	8.25	8.23

資料來源：中華食物網網站

台灣每月豬價行情圖

季節性豬肉需求上升，台灣月平均豬價從 3 月份之 65.3 元/公斤，上漲至 4 月份之 69.6 元/公斤。



台灣每月豬價行情表

單位:元/公斤	2018 年	2014-2018 五年平均	2019 年
1 月	71.4	73.5	70.3
2 月	69.4	73.2	66.7
3 月	64.1	71.1	65.3
4 月	62.1	68.9	69.6
5 月	69.4	73.1	
6 月	75.7	75.7	
7 月	75.8	78.7	
8 月	73.9	77.8	
9 月	72.0	75.8	
10 月	71.1	74.5	
11 月	71.7	72.9	
12 月	72.2	72.9	
月平均	70.7	74.0	68.0

資料來源：中華食物網網站