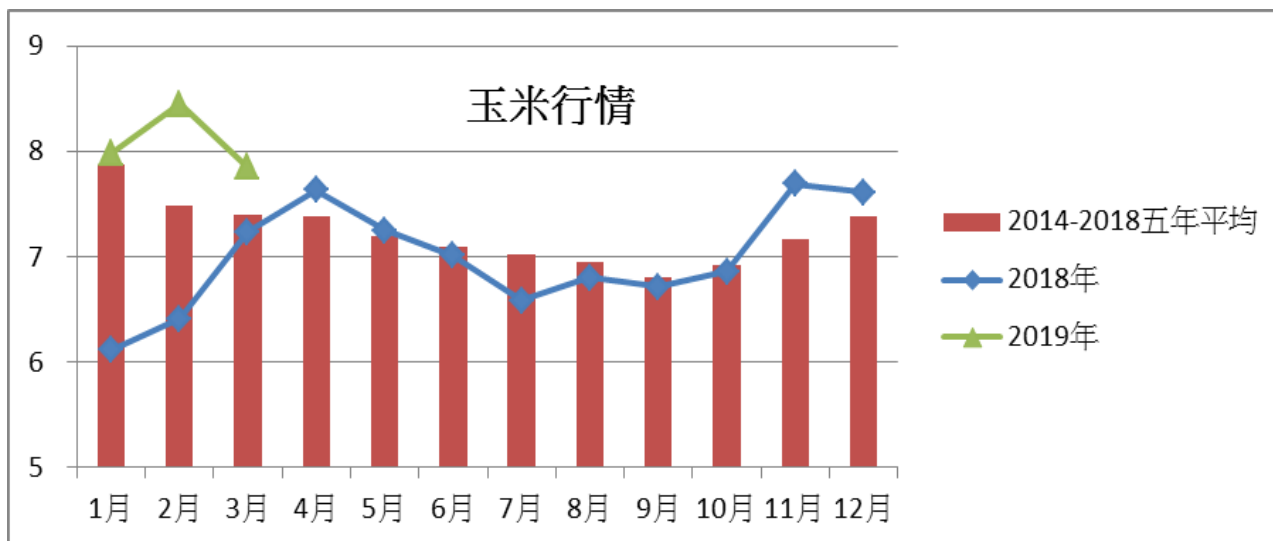


台灣每月玉米行情圖

資料日期：2019 年 4 月

船陸續到港，因此價格回落，台灣玉米即期價格從 2 月的 8.45 元/公斤，下跌到 3 月的 7.85 元/公斤。



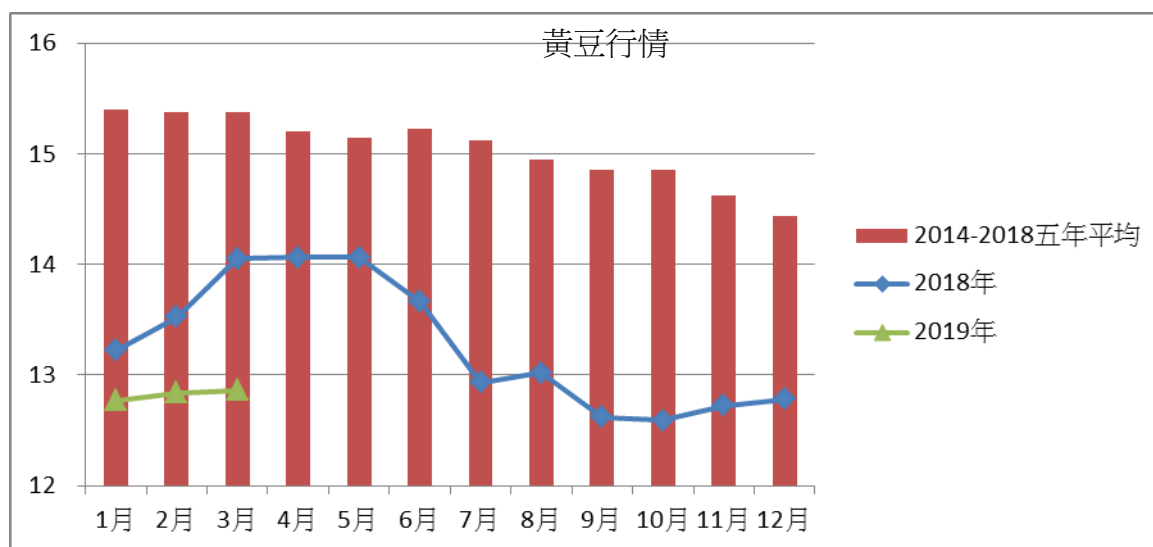
台灣每月玉米行情表

單位:元/公斤	2018 年	2014-2018 五年平均	2019 年
1 月	6.11	7.88	7.98
2 月	6.41	7.49	8.45
3 月	7.23	7.40	7.85
4 月	7.63	7.38	
5 月	7.25	7.19	
6 月	7.01	7.09	
7 月	6.58	7.01	
8 月	6.80	6.94	
9 月	6.71	6.80	
10 月	6.86	6.92	
11 月	7.69	7.17	
12 月	7.61	7.38	
月平均	6.99	7.22	8.09

資料來源：中華食物網網站

台灣每月黃豆行情圖

供需平衡，黃豆即期平均價格 2 月份為 12.84 元/公斤，3 月份為 12.86 元/公斤，約為持平



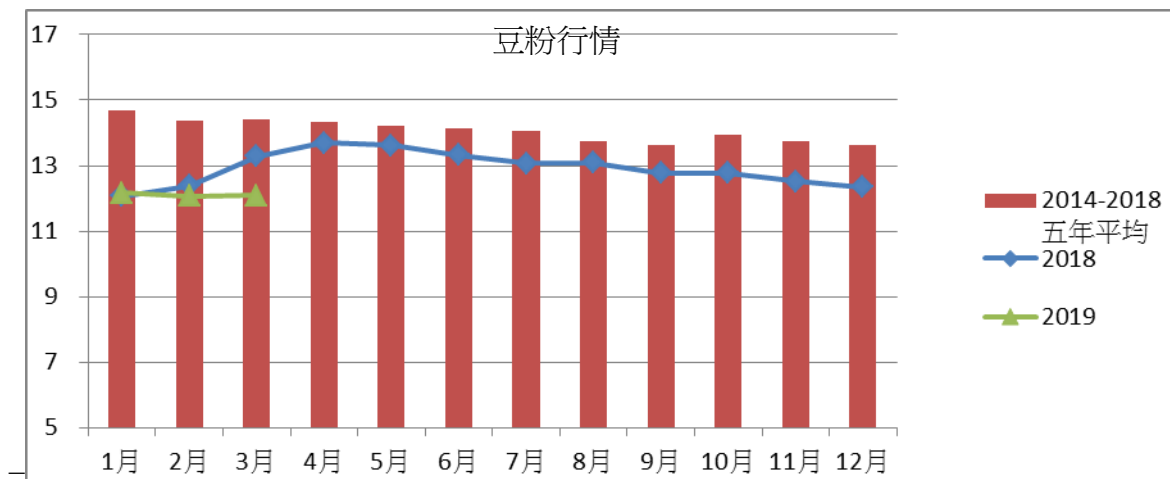
台灣每月黃豆行情表

單位：元/公斤	2018 年	2014-2018 五年平均	2019 年
1 月	13.22	15.40	12.77
2 月	13.52	15.37	12.84
3 月	14.05	15.38	12.86
4 月	14.06	15.20	
5 月	14.06	15.14	
6 月	13.66	15.22	
7 月	12.93	15.12	
8 月	13.02	14.95	
9 月	12.62	14.85	
10 月	12.59	14.85	
11 月	12.72	14.62	
12 月	12.78	14.44	
月平均	13.27	15.04	12.82

資料來源：中華食物網網站

台灣每月豆粉行情圖

豆油價跌，豆粉價有支撐，但客戶需求不振，因此算是平衡，台灣豆粉價格 2 月份為 12.06 元/公斤，3 月份為 12.08 元/公斤，約為持平



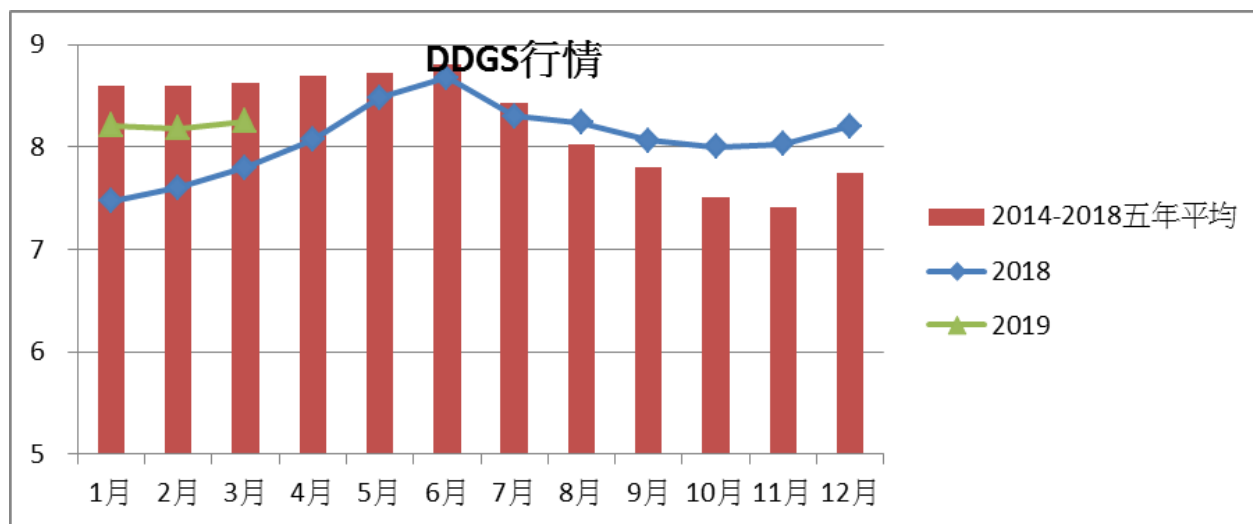
台灣每月普通豆粉行情表

單位:元/公斤	2018	2014-2018 五年平均	2019
1 月	12.07	14.68	12.16
2 月	12.38	14.39	12.06
3 月	13.28	14.40	12.08
4 月	13.69	14.33	
5 月	13.61	14.20	
6 月	13.33	14.14	
7 月	13.07	14.06	
8 月	13.08	13.75	
9 月	12.78	13.64	
10 月	12.77	13.96	
11 月	12.52	13.73	
12 月	12.34	13.63	
月平均	12.91	14.08	12.10

資料來源：中華食物網網站

台灣每月 DDGS 行情圖

需求大於供給，大部分酒糟都延後到港，所以酒糟價格產生支撐，台灣 DDGS 月平均價格由 2 月份之 8.18/公斤，上漲至 3 月份之 8.25 元/公斤



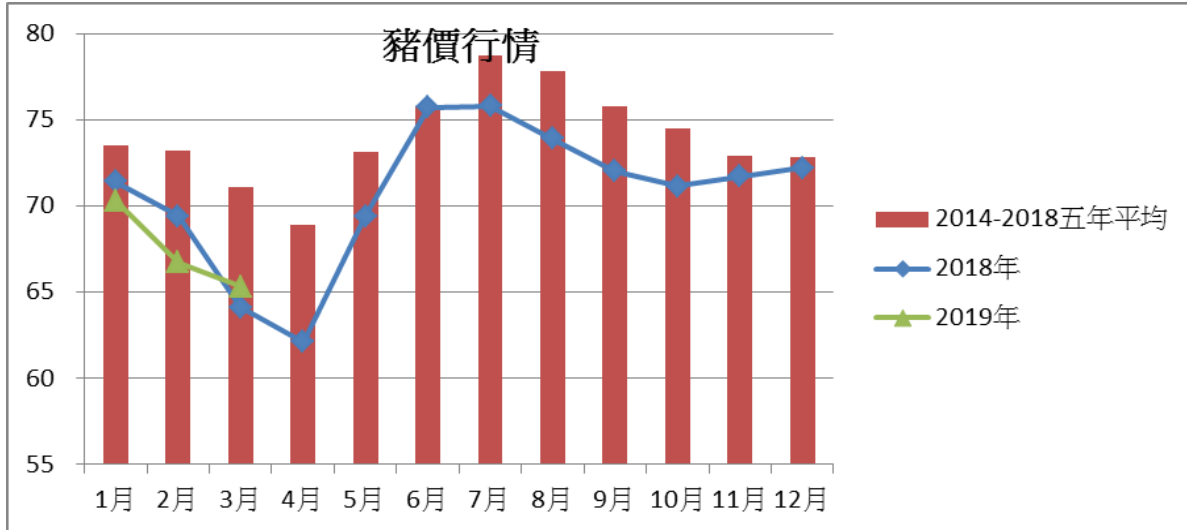
台灣 DDGS 行情表

單位： 元/公斤	2018	2014-2018 五年平均	2019
1月	7.47	8.59	8.21
2月	7.60	8.59	8.18
3月	7.80	8.62	8.25
4月	8.07	8.69	
5月	8.48	8.73	
6月	8.68	8.80	
7月	8.30	8.43	
8月	8.24	8.02	
9月	8.06	7.81	
10月	8.00	7.51	
11月	8.03	7.41	
12月	8.20	7.74	
月平均	8.08	8.25	8.21

資料來源：中華食物網網站

台灣每月豬價行情圖

豬肉需求持續偏弱，台灣月平均豬價從2月份之66.7元/公斤，下降至3月份之65.3元/公斤。



台灣每月豬價行情表

單位:元/公斤	2018年	2014-2018 五年平均	2019年
1月	71.4	73.5	70.3
2月	69.4	73.2	66.7
3月	64.1	71.1	65.3
4月	62.1	68.9	
5月	69.4	73.1	
6月	75.7	75.7	
7月	75.8	78.7	
8月	73.9	77.8	
9月	72.0	75.8	
10月	71.1	74.5	
11月	71.7	72.9	
12月	72.2	72.9	
月平均	70.7	74.0	67.4

資料來源：中華食物網網站