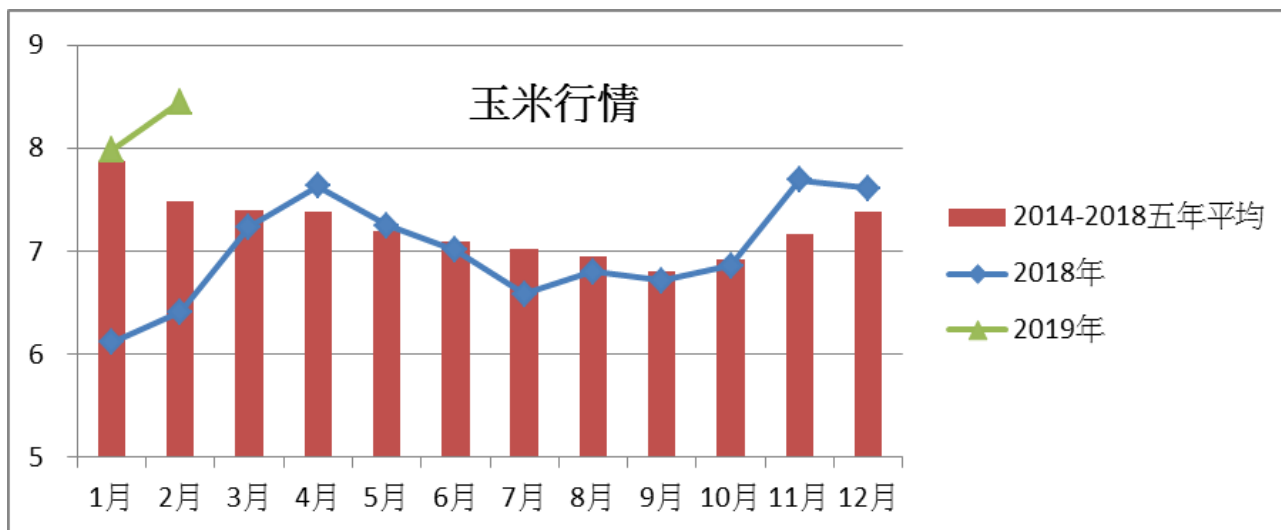


台灣每月玉米行情圖

資料日期：2019 年 3 月

船隻到港延遲，飼料廠庫存需求不足，因此出來補庫存造成行情上揚，台灣玉米即期價格從 1 月的 7.98 元/公斤，上漲到 2 月的 8.45 元/公斤。



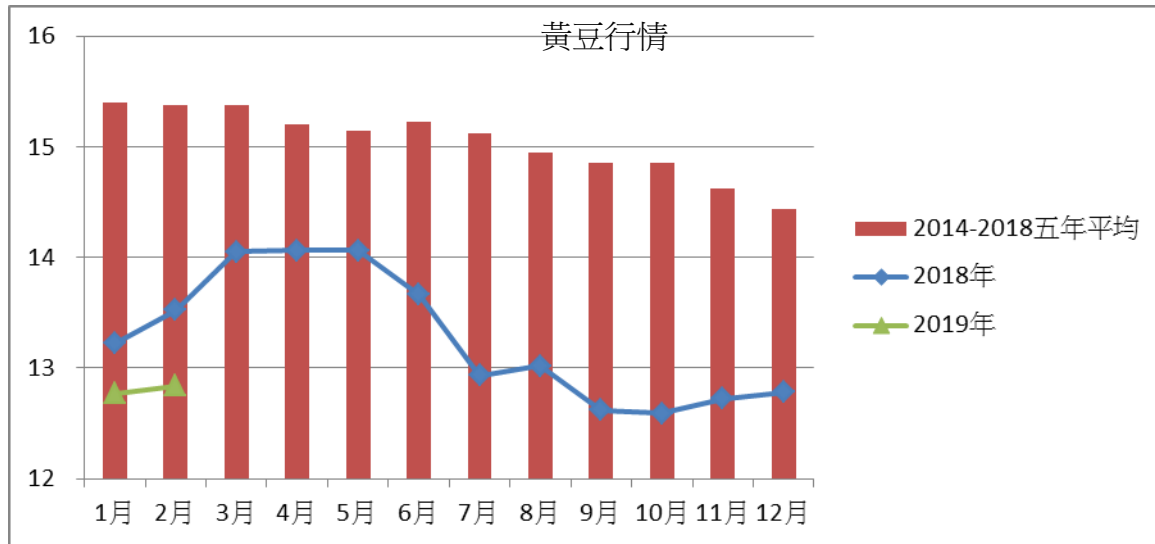
台灣每月玉米行情表

單位:元/公斤	2018 年	2014-2018 五年平均	2019 年
1 月	6.11	7.88	7.98
2 月	6.41	7.49	8.45
3 月	7.23	7.40	
4 月	7.63	7.38	
5 月	7.25	7.19	
6 月	7.01	7.09	
7 月	6.58	7.01	
8 月	6.80	6.94	
9 月	6.71	6.80	
10 月	6.86	6.92	
11 月	7.69	7.17	
12 月	7.61	7.38	
月平均	6.99	7.22	8.22

資料來源：中華食物網網站

台灣每月黃豆行情圖

黃豆到港不足，因此造成價格上揚，黃豆即期平均價格由 1 月份之 12.77 元/公斤，上漲到 2 月份之 12.84 元/公斤



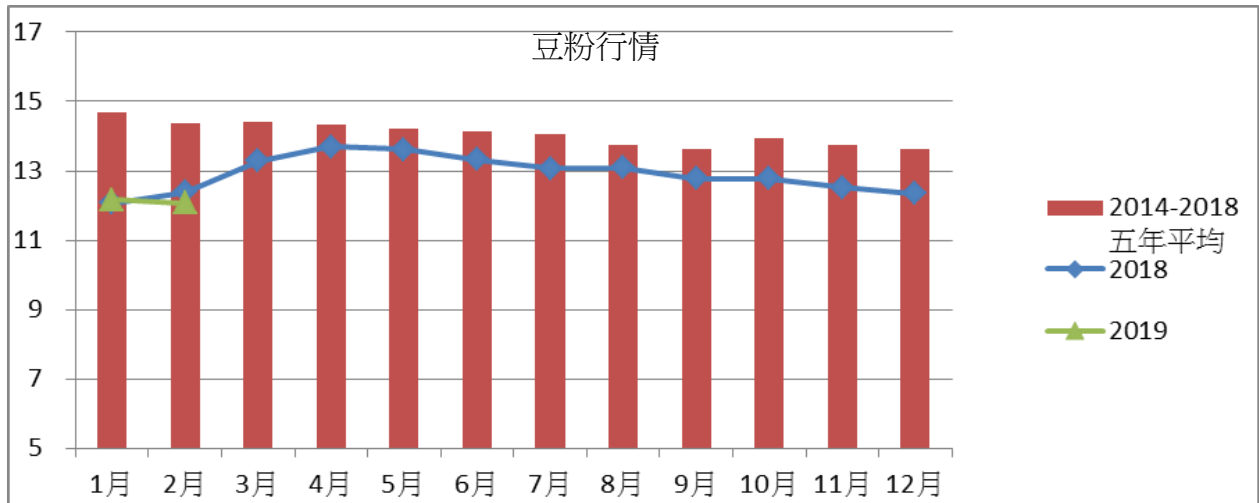
台灣每月黃豆行情表

單位: 元/公斤	2018 年	2014-2018 五年平均	2019 年
1 月	13.22	15.40	12.77
2 月	13.52	15.37	12.84
3 月	14.05	15.38	
4 月	14.06	15.20	
5 月	14.06	15.14	
6 月	13.66	15.22	
7 月	12.93	15.12	
8 月	13.02	14.95	
9 月	12.62	14.85	
10 月	12.59	14.85	
11 月	12.72	14.62	
12 月	12.78	14.44	
月平均	13.27	15.04	12.81

資料來源：中華食物網網站

台灣每月豆粉行情圖

豆油價好，豆粉價格偏軟，因此價格有微幅下滑，台灣豆粉價格由 1 月份之 12.16 元/公斤，下跌到 2 月份之 12.06 元/公斤



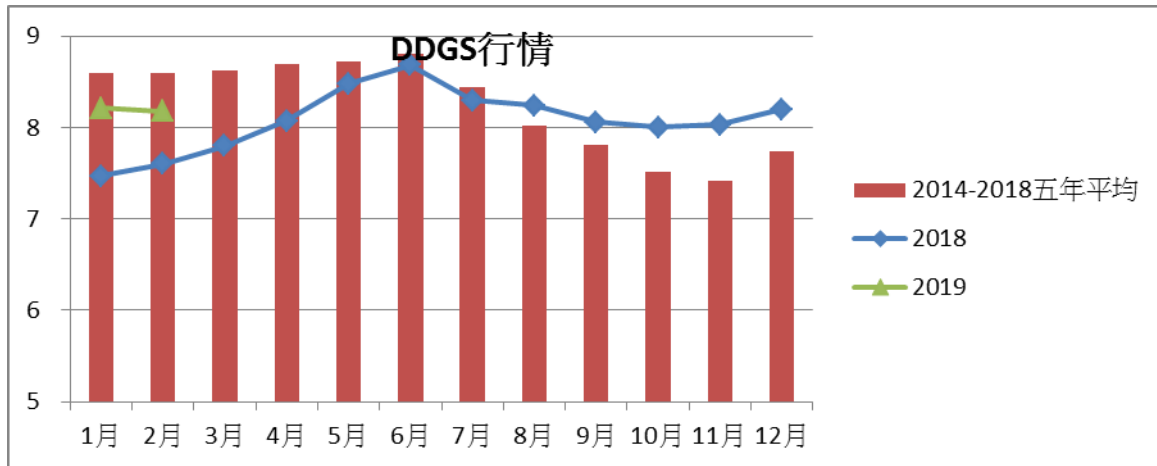
台灣每月普通豆粉行情表

單位:元/公斤	2018	2014-2018 五年平均	2019
1 月	12.07	14.68	12.16
2 月	12.38	14.39	12.06
3 月	13.28	14.40	
4 月	13.69	14.33	
5 月	13.61	14.20	
6 月	13.33	14.14	
7 月	13.07	14.06	
8 月	13.08	13.75	
9 月	12.78	13.64	
10 月	12.77	13.96	
11 月	12.52	13.73	
12 月	12.34	13.63	
月平均	12.91	14.08	12.11

資料來源：中華食物網網站

台灣每月 DDGS 行情圖

受重置成本波動及豆粉價格偏軟影響，DDGS 用量減少但供貨無虞，價格變化不大，台灣 DDGS 月平均價格由 1 月份之 8.21 /公斤，下跌至 2 月份之 8.18 元/公斤



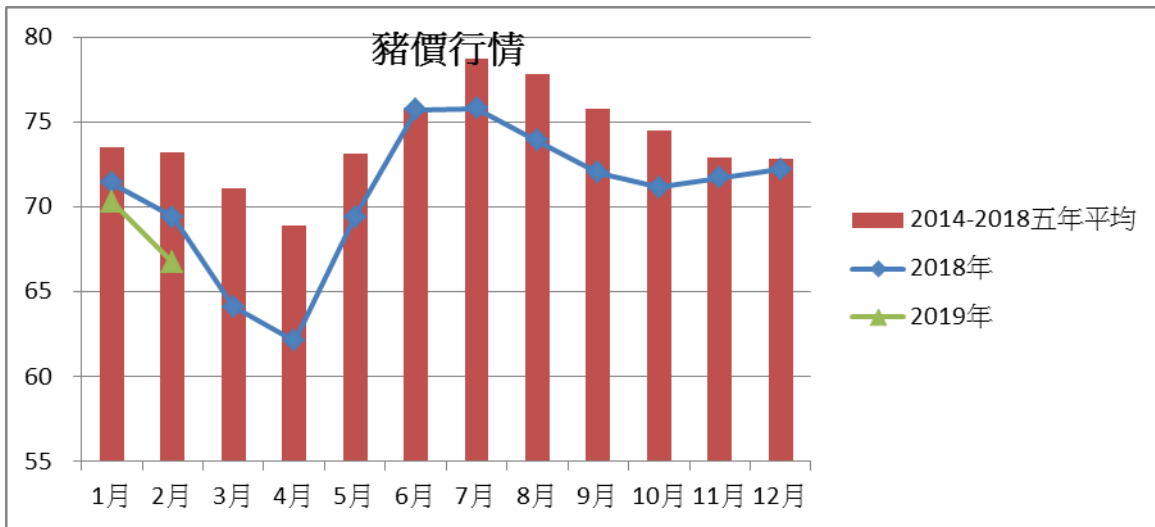
台灣 DDGS 行情表

單位： 元/公斤	2018	2014-2018 五年平均	2019
1月	7.47	8.59	8.21
2月	7.60	8.59	8.18
3月	7.80	8.62	
4月	8.07	8.69	
5月	8.48	8.73	
6月	8.68	8.80	
7月	8.30	8.43	
8月	8.24	8.02	
9月	8.06	7.81	
10月	8.00	7.51	
11月	8.03	7.41	
12月	8.20	7.74	
月平均	8.08	8.25	8.20

資料來源：中華食物網網站

台灣每月豬價行情圖

農曆年後豬肉消費疲弱，台灣月平均豬價從 1 月份之 70.3 元/公斤，下降至 2 月份之 66.7 元/公斤。



台灣每月豬價行情表

單位:元/公斤	2018 年	2014-2018 五年平均	2019 年
1 月	71.4	73.5	70.3
2 月	69.4	73.2	66.7
3 月	64.1	71.1	
4 月	62.1	68.9	
5 月	69.4	73.1	
6 月	75.7	75.7	
7 月	75.8	78.7	
8 月	73.9	77.8	
9 月	72.0	75.8	
10 月	71.1	74.5	
11 月	71.7	72.9	
12 月	72.2	72.9	
月平均	70.7	74.0	68.5

資料來源：中華食物網網站