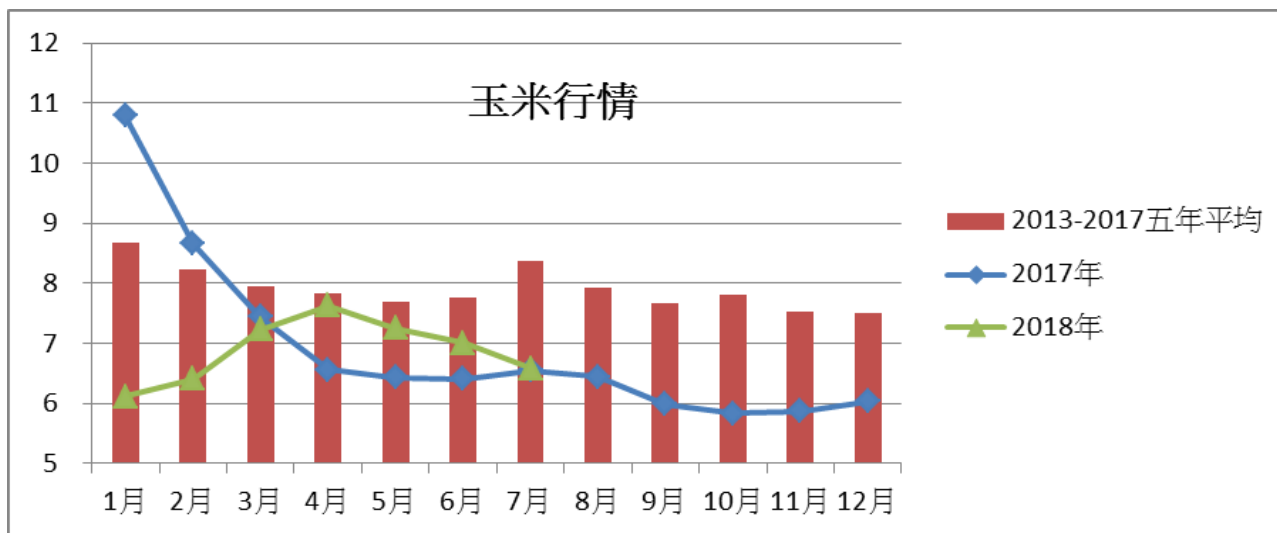


# 台灣每月玉米行情圖

資料日期：2018 年 8 月

由於貨櫃密集到港，因此價格受到貨壓力下跌，台灣玉米即期價格從 6 月的 7.01 元/公斤，下跌到 7 月的 6.58 元/公斤。



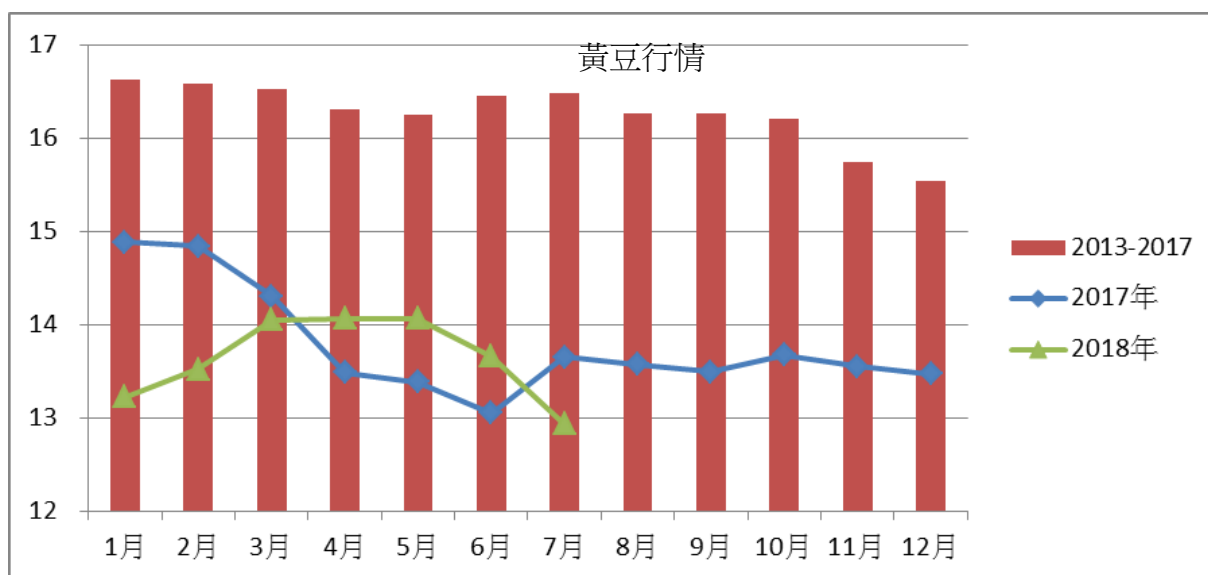
台灣每月玉米行情表

單位:元/公斤	2013-2017 五年平均	2017 年	2018 年
1 月	8.67	10.79	6.11
2 月	8.23	8.66	6.41
3 月	7.95	7.44	7.23
4 月	7.83	6.56	7.63
5 月	7.69	6.43	7.25
6 月	7.76	6.41	7.01
7 月	8.38	6.55	6.58
8 月	7.92	6.44	
9 月	7.66	5.98	
10 月	7.80	5.83	
11 月	7.53	5.87	
12 月	7.50	6.03	
月平均	7.91	6.92	6.89

資料來源：中華食物網網站

## 台灣每月黃豆行情圖

受重置影響，價格提前反應下跌，黃豆即期平均價格由 6 月份之 13.66 元/公斤，下跌至 7 月份之 12.93 元/公斤



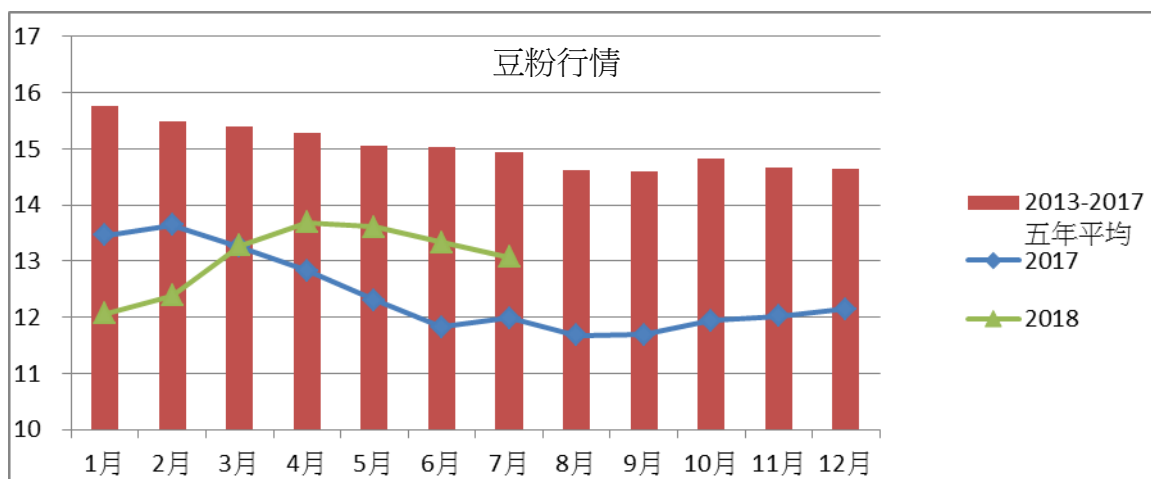
台灣每月黃豆行情表

單位:元/公斤	2013-2017	2017年	2018年
1月	16.63	14.88	13.22
2月	16.58	14.84	13.52
3月	16.52	14.30	14.05
4月	16.31	13.48	14.06
5月	16.25	13.38	14.06
6月	16.46	13.05	13.66
7月	16.48	13.65	12.93
8月	16.26	13.57	
9月	16.27	13.49	
10月	16.20	13.67	
11月	15.74	13.55	
12月	15.53	13.47	
月平均	16.27	13.78	13.64

資料來源：中華食物網網站

## 台灣每月豆粉行情圖

受重置影響，需求不佳，價格下跌，豆粉價格由 6 月份之 13.33 元/公斤，下跌至 7 月份之 13.07 元/公斤。



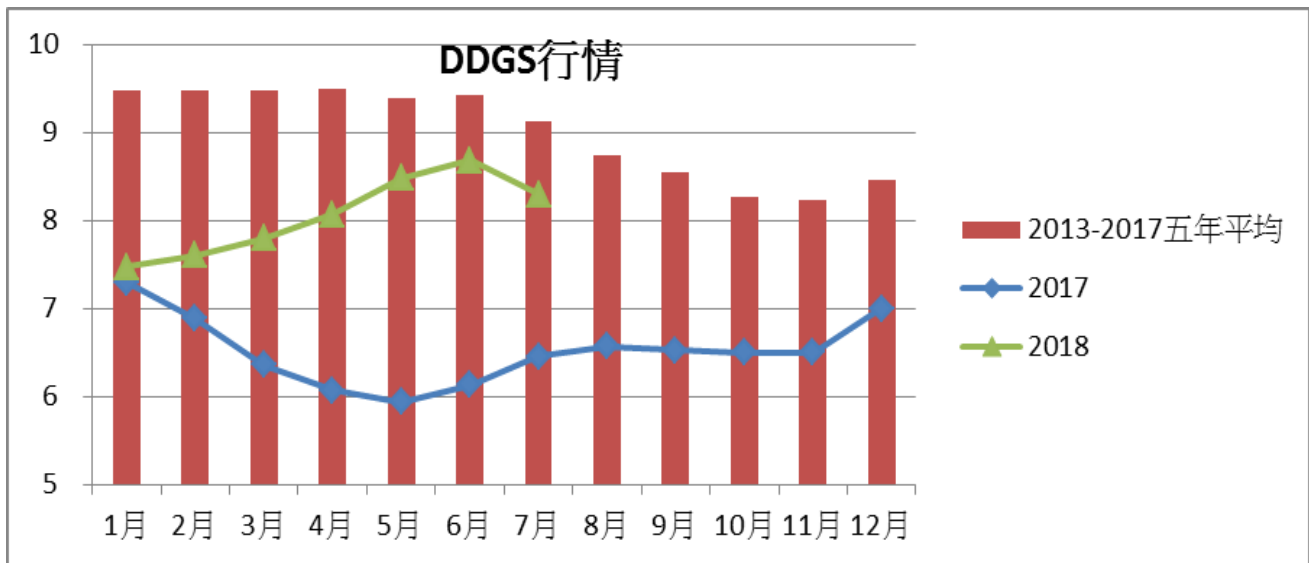
台灣每月普通豆粉行情表

單位:元/公斤	2013-2017 五年平均	2017 年	2018
1 月	15.76	13.46	12.07
2 月	15.49	13.64	12.38
3 月	15.40	13.25	13.28
4 月	15.29	12.83	13.69
5 月	15.05	12.31	13.61
6 月	15.04	11.82	13.33
7 月	14.94	11.99	13.07
8 月	14.62	11.68	
9 月	14.61	11.69	
10 月	14.83	11.94	
11 月	14.66	12.02	
12 月	14.63	12.14	
月平均	15.03	12.40	13.06

資料來源：中華食物網網站

## 台灣每月 DDGS 行情圖

由於重置下跌，價格提前反應，台灣 DDGS 月平均價格由 6 月份之 8.68/公斤，下跌至 7 月份之 8.30 元/公斤



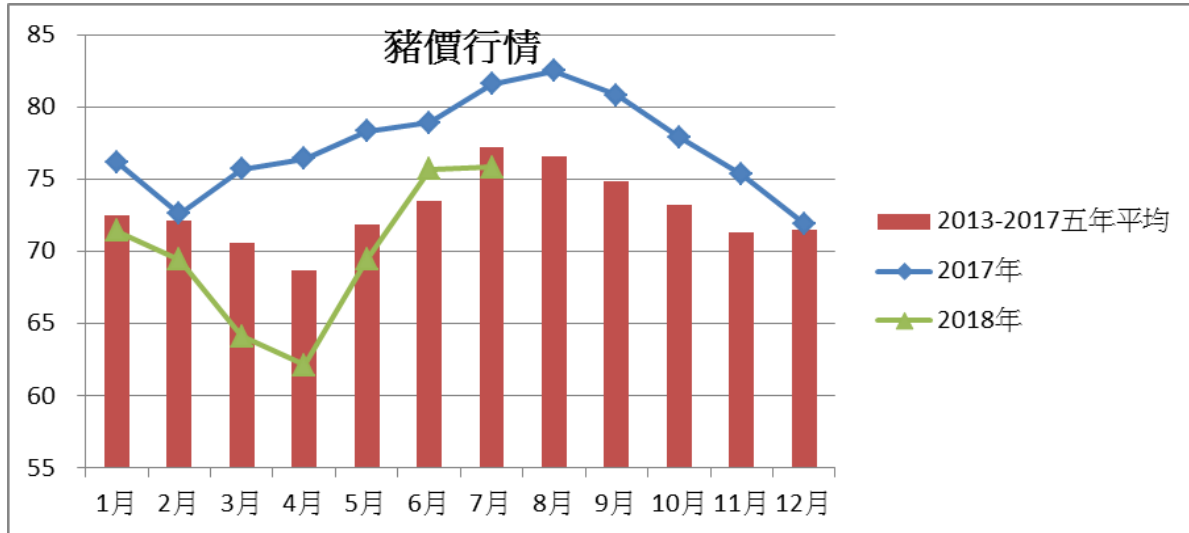
台灣 DDGS 行情表

單位： 元/公斤	2013-2017 五年平均	2017	2018
1月	9.47	7.30	7.47
2月	9.48	6.88	7.60
3月	9.48	6.36	7.80
4月	9.50	6.07	8.07
5月	9.39	5.94	8.48
6月	9.43	6.13	8.68
7月	9.12	6.45	8.30
8月	8.74	6.57	
9月	8.54	6.52	
10月	8.26	6.50	
11月	8.22	6.50	
12月	8.46	7.00	
月平均	9.01	6.52	8.06

資料來源：中華食物網網站

## 台灣每月豬價行情圖

天氣持續炎熱，價格變動不大，台灣月平均豬價從 6 月份 75.7 元/公斤。7 月份 75.8 元/公斤為持平。



台灣每月豬價行情表

單位:元/公斤	2013-2017 五年平均	2017 年	2018 年
1 月	72.5	76.2	71.4
2 月	72.1	72.6	69.4
3 月	70.6	75.7	64.1
4 月	68.7	76.4	62.1
5 月	71.8	78.3	69.4
6 月	73.4	78.9	75.7
7 月	77.2	81.6	75.8
8 月	76.6	82.5	
9 月	74.8	80.8	
10 月	73.2	77.9	
11 月	71.3	75.3	
12 月	71.5	71.9	
月平均	72.8	77.3	69.7

資料來源：中華食物網網站