

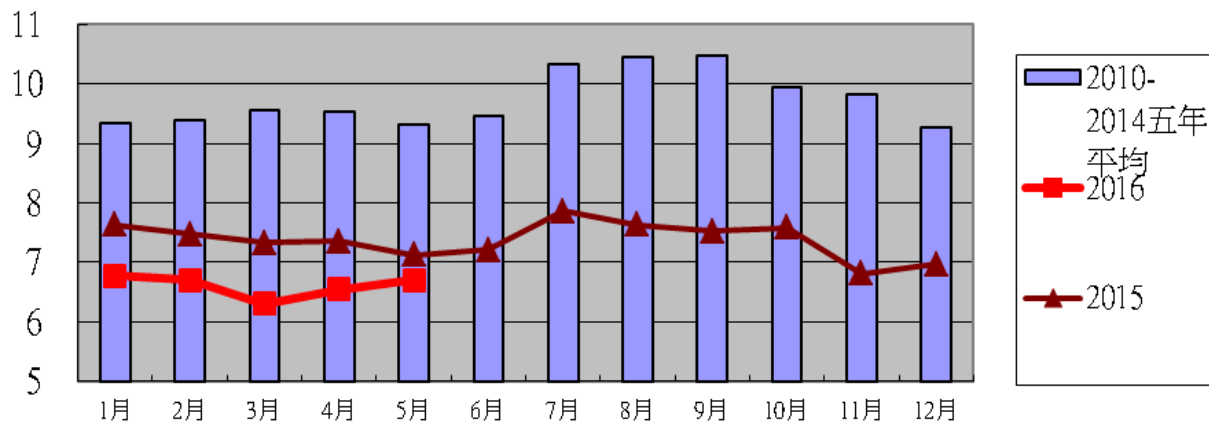
台灣每月玉米行情圖

資料日期：2016 年 6 月

美國玉米產地天氣不穩使期貨玉米走升，海運費上漲之影響墊高重置成本，台灣玉米即期價格有持續上漲，玉米平均價格從 4 月份之 6.55 元/公斤上漲至 5 月份之 6.7 元/公斤。

單位:元/公斤

台灣玉米行情圖



台灣每月玉米行情表

單位:元/公斤	2010-2014 五年平均	2015	2016
1 月	9.35	7.63	6.77
2 月	9.38	7.47	6.70
3 月	9.56	7.33	6.30
4 月	9.53	7.36	6.55
5 月	9.32	7.13	6.7
6 月	9.46	7.21	
7 月	10.34	7.86	
8 月	10.46	7.63	
9 月	10.47	7.52	
10 月	9.95	7.59	
11 月	9.84	6.81	
12 月	9.28	6.97	
月平均	9.74	7.38	6.6

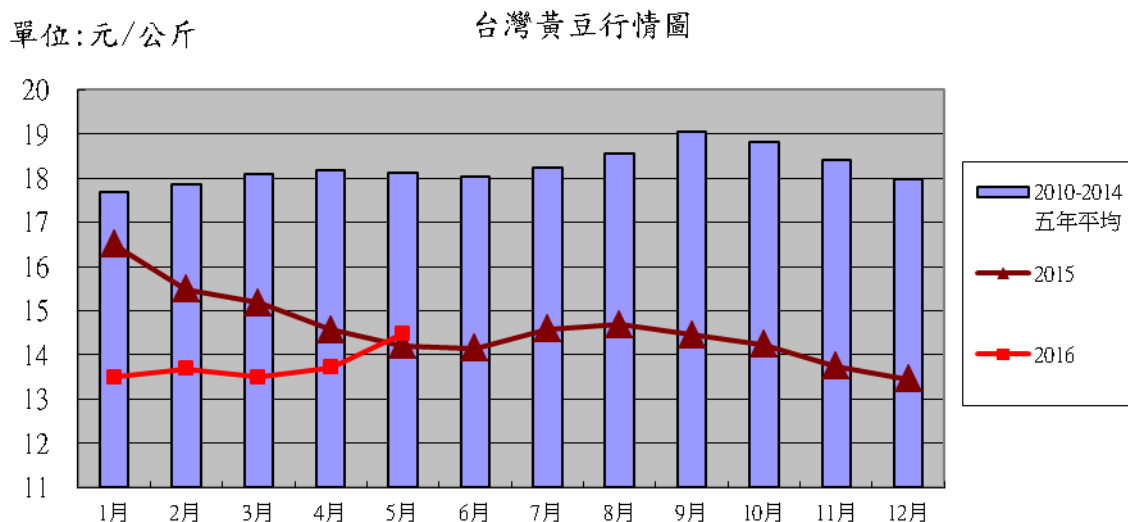
資料來源：中華食物網網站

台灣每月黃豆行情圖

資料日期：2016 年 6 月

中華食物網整理

美國黃豆產地天氣不穩使期貨走升，墊高重置成本，台灣黃豆即期價格上漲，台灣黃豆即期平均價格從 4 月份之 13.71 元/公斤上漲至 5 月份之 14.48 元/公斤。



台灣每月黃豆行情表

單位: 元/公斤	2010-2014 五年平均	2015	2016
1 月	17.70	16.50	13.50
2 月	17.86	15.49	13.68
3 月	18.08	15.18	13.50
4 月	18.19	14.57	13.71
5 月	18.13	14.21	14.48
6 月	18.04	14.15	
7 月	18.22	14.59	
8 月	18.56	14.68	
9 月	19.04	14.46	
10 月	18.83	14.23	
11 月	18.41	13.75	
12 月	17.96	13.45	
月平均	18.25	14.61	13.77

資料來源：中華食物網網站

台灣每月豆粉行情圖

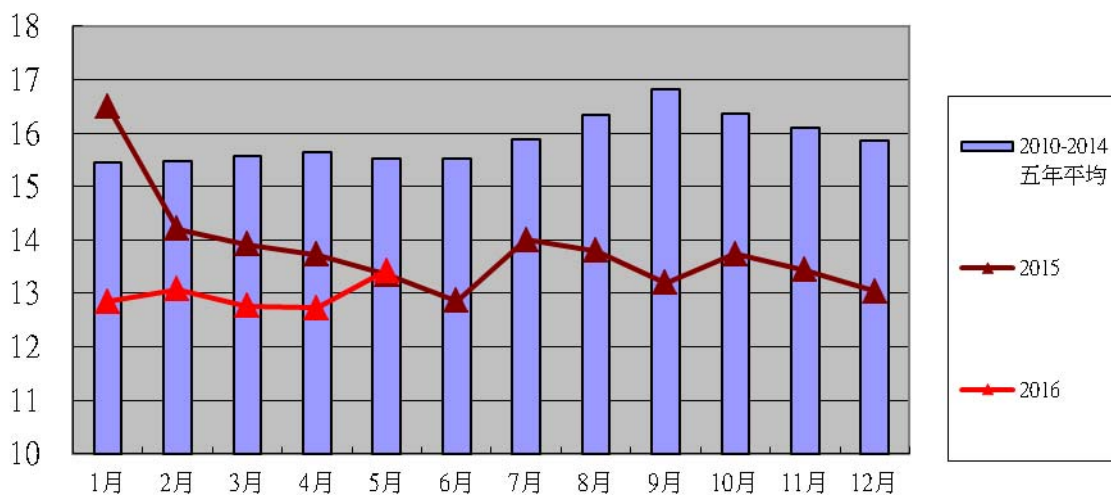
資料日期：2016 年 6 月

中華食物網整理

隨著黃豆價格上漲，豆粉價格亦上揚。平均價格從 4 月份之 12.73 元/公斤上漲至 5 月份之 13.42 元/公斤。

單位：元/公斤

台灣豆粉行情圖



台灣每月普通豆粉行情表

單位： 元/公斤	2010-2014 五年平均	2015	2016
1 月	15.44	16.49	12.85
2 月	15.46	14.20	13.08
3 月	15.57	13.91	12.76
4 月	15.63	13.72	12.73
5 月	15.53	13.35	13.42
6 月	15.51	12.86	
7 月	15.87	14.00	
8 月	16.34	13.80	
9 月	16.81	13.19	
10 月	16.35	13.74	
11 月	16.11	13.43	
12 月	15.85	13.04	
月平均	15.87	13.81	12.97

資料來源：中華食物網網站

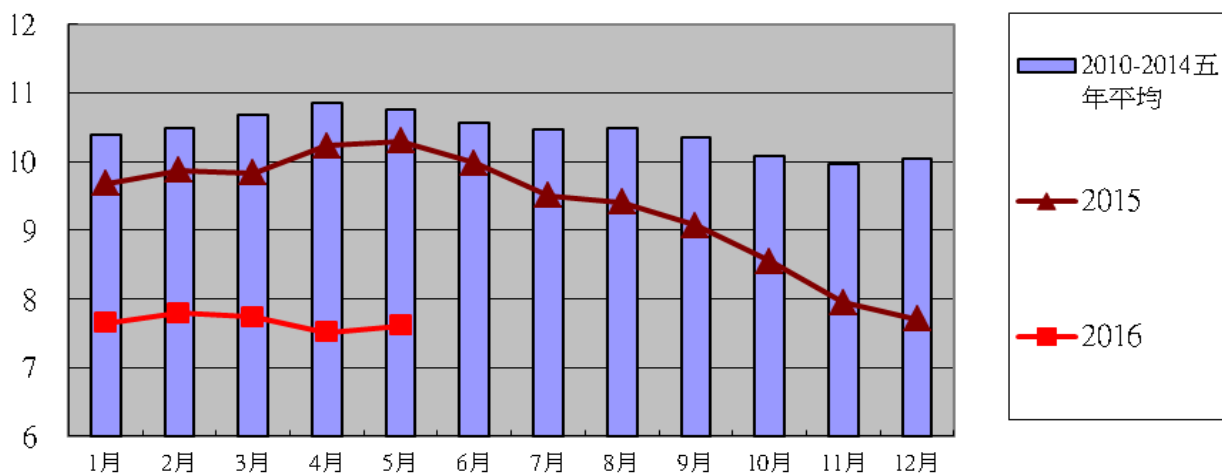
台灣每月 DDGS 行情圖

資料日期：2016 年 6 月

DDGS 受大陸於國際市場出手採購，國際行情上漲，台灣 DDGS 現貨亦上揚，平均價格從 4 月份之 7.51 元/公斤上漲至 5 月份之 7.61 元/公斤。

單位：元/公

台灣 DDGS 行情圖



台灣 DDGS 行情表

單位： 元/公斤	2010-2014 五年平均	2015	2016
1 月	10.39	9.68	7.65
2 月	10.48	9.87	7.79
3 月	10.69	9.83	7.73
4 月	10.86	10.23	7.51
5 月	10.75	10.30	7.61
6 月	10.57	9.98	
7 月	10.47	9.50	
8 月	10.48	9.41	
9 月	10.36	9.07	
10 月	10.07	8.55	
11 月	9.97	7.95	
12 月	10.04	7.70	
月平均	10.46	9.49	7.66

資料來源：中華食物網網站

台灣每月豬價行情圖

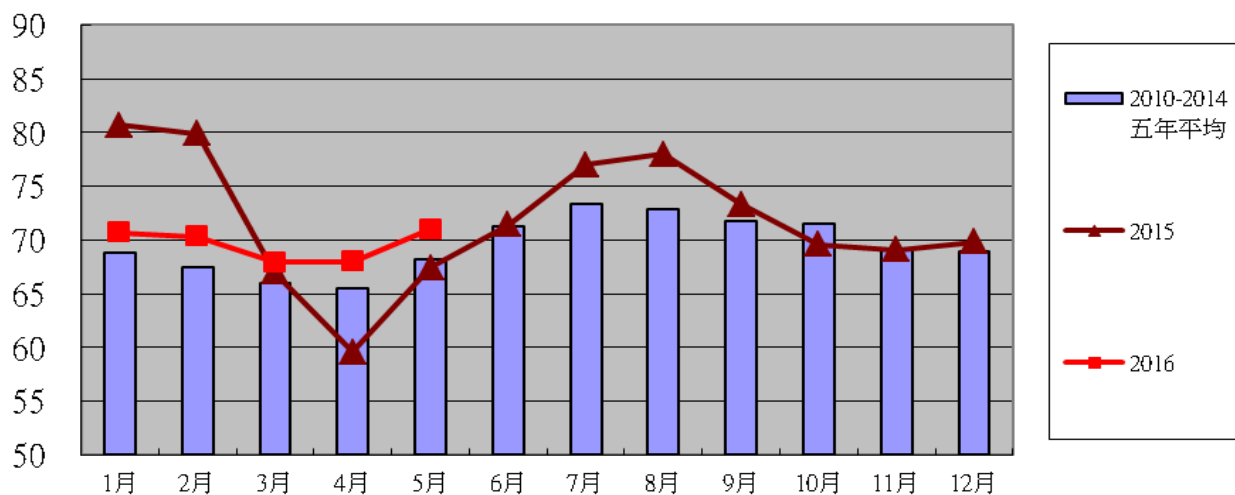
資料日期：2016 年 6 月

中華食物網整理

受端午節需求提升影響，2016 年 5 月台灣豬價為每公斤 71 元，相較於 4 月份 68 元小幅上揚。

單位：元/公斤

台灣豬價行情圖



台灣每月豬價行情表

單位： 元/公斤	2010-2014 五年平均	2015	2016
1 月	68.8	80.7	70.7
2 月	67.4	79.9	70.3
3 月	66.0	67.0	67.9
4 月	65.5	59.6	68
5 月	68.2	67.4	71
6 月	71.3	71.4	
7 月	73.3	77.0	
8 月	72.9	78.0	
9 月	71.7	73.3	
10 月	71.5	69.6	
11 月	69.2	69.1	
12 月	68.9	69.8	
月平均	69.56	71.90	69.58

資料來源：中華食物網網站