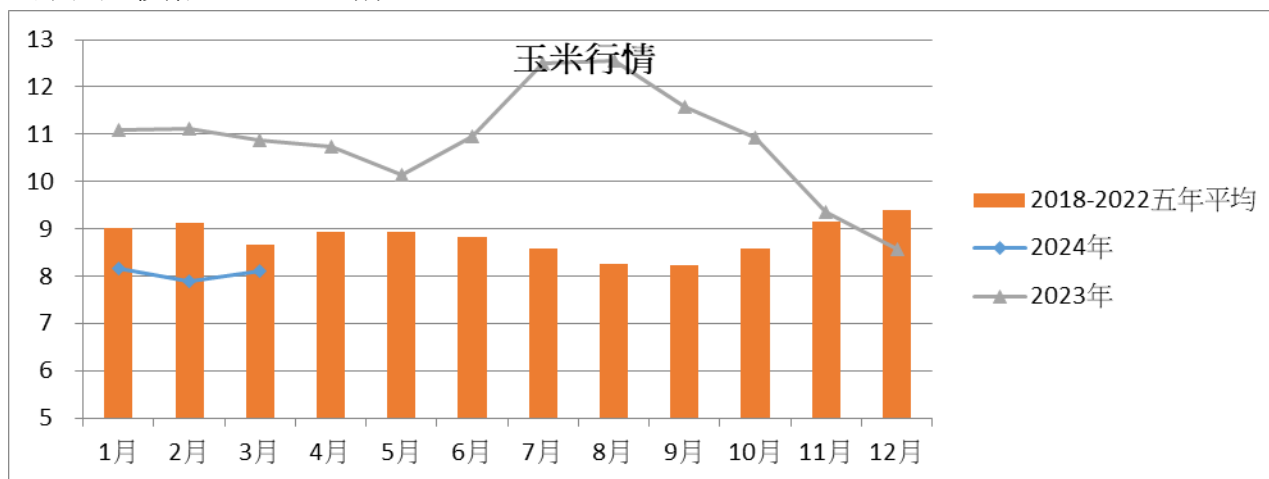


2024 年 3 月

台灣飼料原料行情走勢

資料日期：2024 年 4 月

台灣玉米即期月平均價格由 2 月的 7.90 元/公斤，上漲至 3 月的 8.1 元/公斤。
原因：價格盤整並上揚



台灣每月玉米行情表

單位：元/公斤	2023 年	2018-2022 五年平均	2024 年
1 月	11.10	9.00	8.17
2 月	11.12	9.12	7.90
3 月	10.88	8.66	8.10
4 月	10.75	8.93	
5 月	10.13	8.94	
6 月	10.96	8.84	
7 月	12.50	8.58	
8 月	12.55	8.27	
9 月	11.58	8.23	
10 月	10.92	8.57	
11 月	9.36	9.14	
12 月	8.57	9.39	
平均	10.87	8.81	8.06

資料來源：產業市場行情

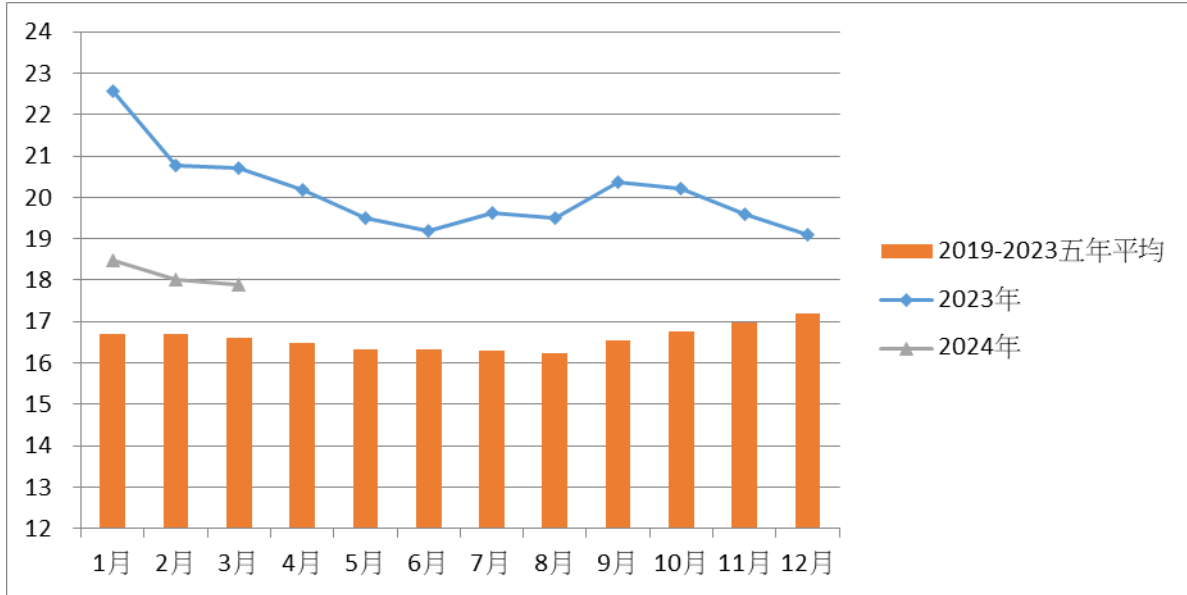
本報告內容僅供參考，不作為任何交易之邀約或建議，應謹慎考量本身之需求與採購風險，本公司恕不負責任何可能之損害責任。本報告有關訊息或有取材自本公司認可之資料來源，但並不保證其真實性與完整性，本公司已盡合理之注意求其正確與可靠；資料更新時，本公司保留權利但無義務為相關修正。

詳細資訊請見中華食物網頁：www.foodchina.com.tw

台灣每月黃豆行情圖

台灣黃豆月平均價格由 2 月的 18.02 元/公斤，下跌至 3 月的 17.9 元/公斤。
原因:受到重置成本影響，因此黃豆價格下跌

黃豆行情



台灣每月黃豆行情表

單位:元/公斤	2023年	2018-2022 五年平均	2024年
1月	22.55	16.69	18.48
2月	20.78	16.69	18.02
3月	20.71	16.60	17.90
4月	20.19	16.48	
5月	19.49	16.33	
6月	19.19	16.34	
7月	19.63	16.29	
8月	19.49	16.25	
9月	20.38	16.54	
10月	20.20	16.77	
11月	19.60	16.97	
12月	19.10	17.19	
平均	21.30	15.89	18.13

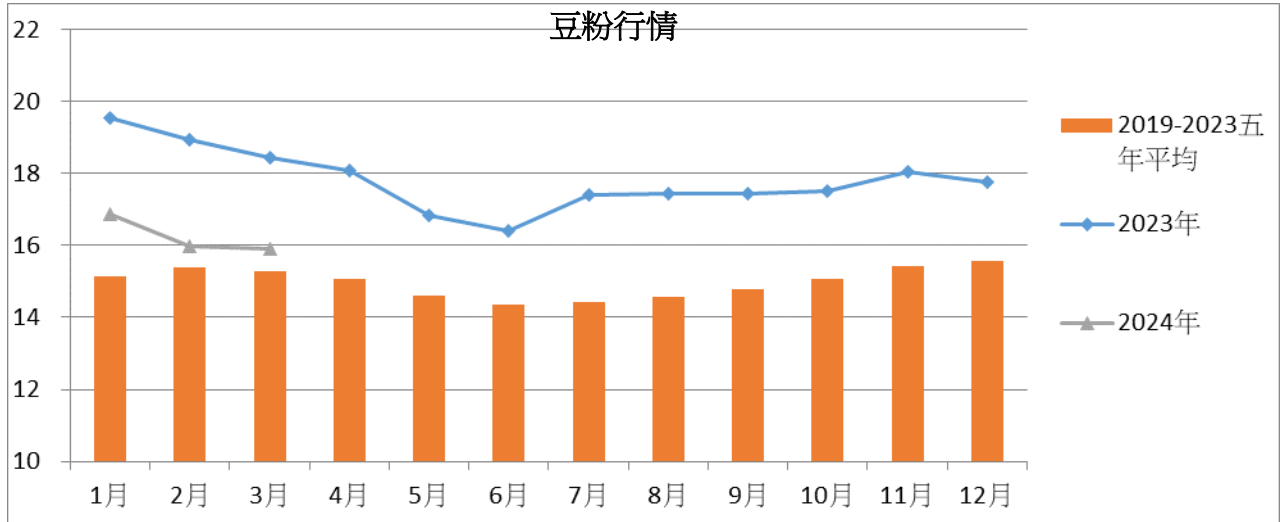
資料來源：產業市場行情

本報告內容僅供參考，不作為任何交易之邀約或建議，應謹慎考量本身之需求與採購風險，本公司恕不負任何可能之損害責任。本報告有關訊息或有取材自本公司認可之資料來源，但並不保證其真實性與完整性，本公司已盡合理之注意求其正確與可靠；資料更新時，本公司保留權利但無義務為相關修正。

詳細資訊請見中華食物網頁：www.foodchina.com.tw

台灣每月豆粉行情圖

台灣豆粉月平均價格 2 月的 15.99 元/公斤，下跌至 3 月的 15.9 元/公斤
原因: 受到黃豆重置價格下跌，且需求清淡



台灣每月普通豆粉行情表

單位:元/公斤	2023年	2019-2023 五年平均	2024年
1月	19.55	15.15	16.89
2月	18.93	15.39	15.99
3月	18.44	15.29	15.90
4月	18.10	15.06	
5月	16.82	14.60	
6月	16.40	14.35	
7月	17.41	14.42	
8月	17.46	14.57	
9月	17.44	14.77	
10月	17.50	15.07	
11月	18.05	15.44	
12月	17.75	15.57	
平均	17.82	14.40	16.26

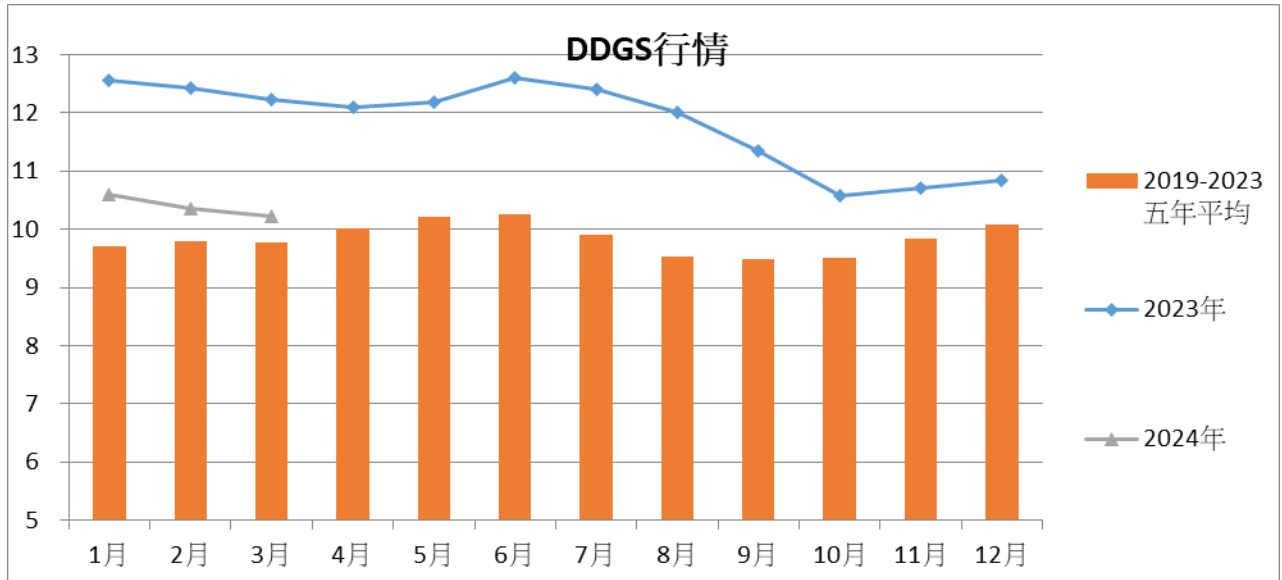
資料來源：產業市場行情

本報告內容僅供參考，不作為任何交易之邀約或建議，應謹慎考量本身之需求與採購風險，本公司恕不負任何可能之損害責任。本報告有關訊息或有取材自本公司認可之資料來源，但並不保證其真實性與完整性，本公司已盡合理之注意求其正確與可靠；資料更新時，本公司保留權利但無義務為相關修正。

詳細資訊請見中華食物網頁：www.foodchina.com.tw

台灣每月 DDGS 行情圖

台灣 DDGS 月平均價格由 2 月的 10.36 元/公斤，下跌至 3 月的 10.23 元/公斤。
原因:重置成本下跌



台灣 DDGS 行情表

單位:元/公斤	2023 年	2019-2023 五年平均	2024 年
1 月	12.55	9.71	10.59
2 月	12.42	9.80	10.36
3 月	12.24	9.77	10.23
4 月	12.10	10.01	
5 月	12.19	10.22	
6 月	12.60	10.26	
7 月	12.40	9.90	
8 月	12.00	9.52	
9 月	11.35	9.49	
10 月	10.57	9.50	
11 月	10.70	9.83	
12 月	10.85	10.08	
平均	11.83	9.84	10.39

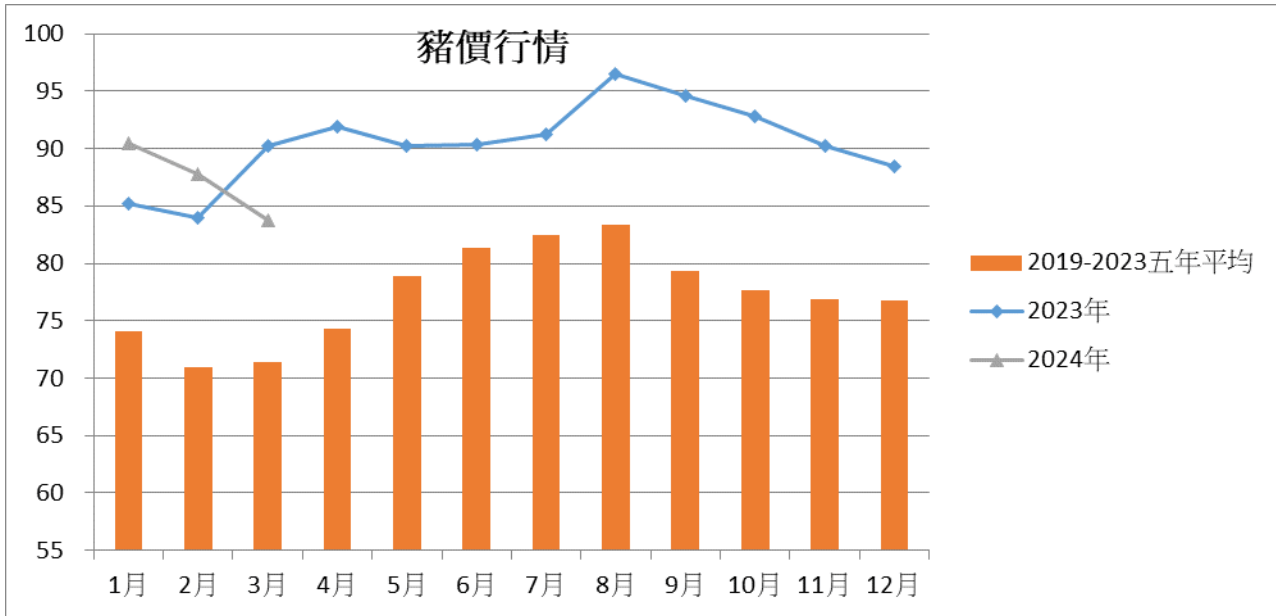
資料來源：產業市場行情

本報告內容僅供參考，不作為任何交易之邀約或建議，應謹慎考量本身之需求與採購風險，本公司恕不負任何可能之損害責任。本報告有關訊息或有取材自本公司認可之資料來源，但並不保證其真實性與完整性，本公司已盡合理之注意求其正確與可靠；資料更新時，本公司保留權利但無義務為相關修正。

詳細資訊請見中華食物網頁：www.foodchina.com.tw

台灣每月豬價行情圖

台灣豬隻每月平均價格由 2 月份之 87.8 元/公斤，下跌至 3 月份之 83.7 元/公斤。
原因：需求偏弱，價格微幅下跌



台灣每月豬價行情表

單位：元/公斤	2023 年	2019-2023 五年平均	2024 年
1 月	85.2	74.1	90.4
2 月	84.0	70.9	87.8
3 月	90.3	71.4	83.7
4 月	91.9	74.3	
5 月	90.2	78.9	
6 月	90.4	81.4	
7 月	91.2	82.5	
8 月	96.5	83.4	
9 月	94.6	79.4	
10 月	92.8	77.6	
11 月	90.2	76.9	
12 月	88.5	76.7	
平均	90.5	77.3	86.7

資料來源：產業市場行情

本報告內容僅供參考，不作為任何交易之邀約或建議，應謹慎考量本身之需求與採購風險，本公司恕不負責任何可能之損害責任。本報告有關訊息或有取材自本公司認可之資料來源，但並不保證其真實性與完整性，本公司已盡合理之注意求其正確與可靠；資料更新時，本公司保留權利但無義務為相關修正。

詳細資訊請見中華食物網頁：www.foodchina.com.tw