

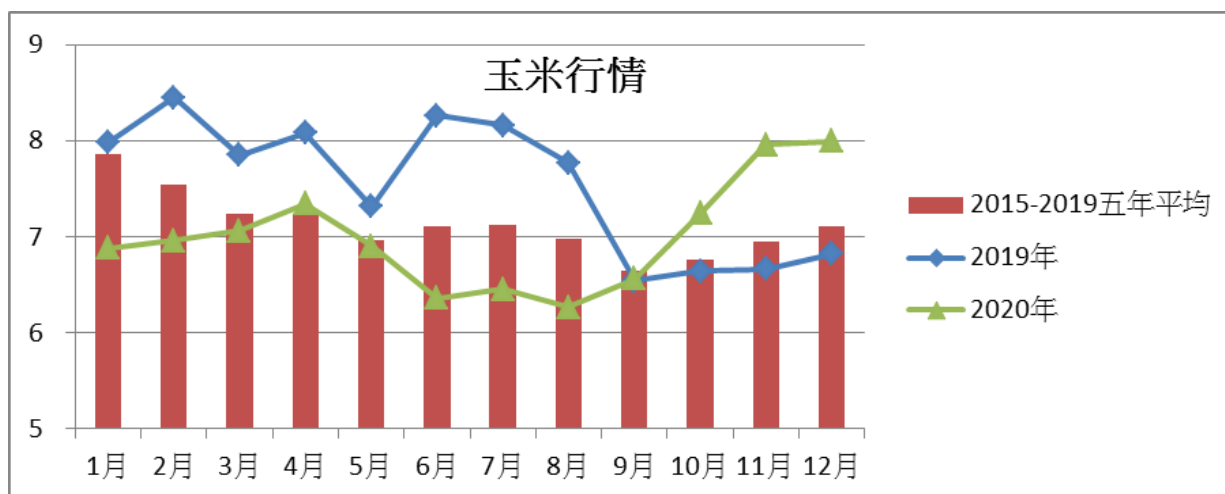
2020 年 12 月

台灣飼料原料行情走勢

資料日期：2021 年 1 月

台灣玉米即期價格由 11 月的 7.96 元/公斤，上漲至 12 月的 7.99 元/公斤

原因:期貨上揚，但供給充裕，重置 BASIS 雖下滑，造成現貨市場波動不大



台灣每月玉米行情表

單位:元/公斤	2019 年	2015-2019 五年平均	2020 年
1 月	7.98	7.86	6.88
2 月	8.45	7.54	6.96
3 月	7.85	7.23	7.06
4 月	8.08	7.24	7.34
5 月	7.31	6.96	6.9
6 月	8.26	7.11	6.36
7 月	8.16	7.12	6.45
8 月	7.77	6.98	6.26
9 月	6.54	6.64	6.56
10 月	6.64	6.76	7.24
11 月	6.66	6.95	7.96
12 月	6.82	7.11	7.99
平均	7.54	7.12	7.00

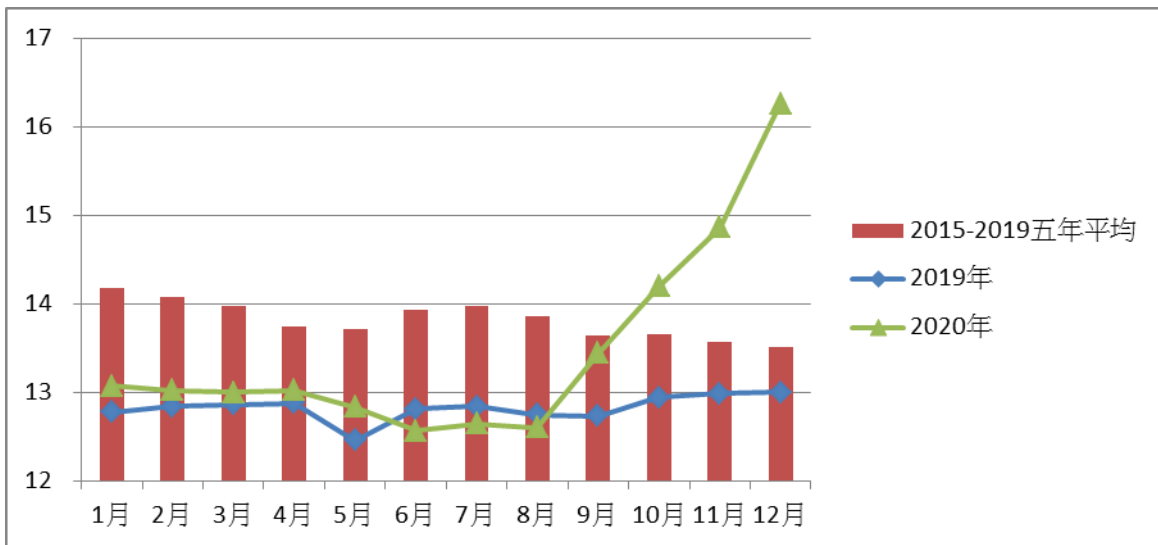
資料來源：中華食物網網站

台灣每月黃豆行情圖

台灣黃豆平均價格由 11 月份之 14.86 元/公斤，上漲至 12 月份之 16.26 元/公斤。

原因:重置成本不斷墊高，國內嚴重供需失衡所致

黃豆行情



台灣每月黃豆行情表

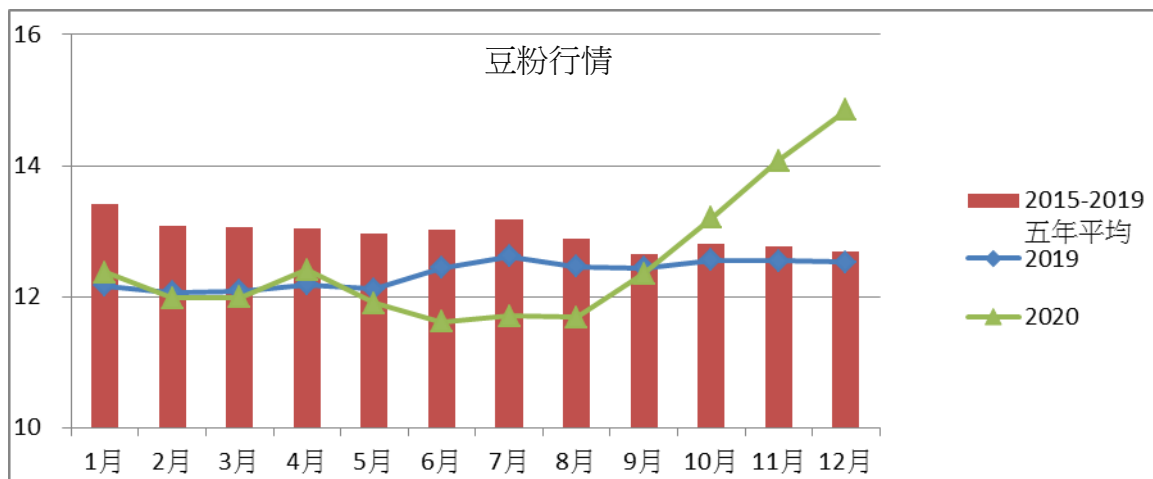
單位: 元/公斤	2019 年	2015-2019 五年平均	2020 年
1 月	12.77	14.17	13.07
2 月	12.84	14.07	13.02
3 月	12.86	13.98	13.00
4 月	12.87	13.74	13.02
5 月	12.45	13.72	12.83
6 月	12.81	13.93	12.56
7 月	12.84	13.98	12.64
8 月	12.74	13.86	12.60
9 月	12.73	13.64	13.44
10 月	12.94	13.65	14.19
11 月	12.98	13.57	14.86
12 月	13.00	13.50	16.26
平均	12.82	13.82	13.46

資料來源：中華食物網網站

台灣每月豆粉行情圖

台灣豆粉平均價格由 11 月份之 14.07 元/公斤，上漲至 12 月份之 14.85 元/公斤

原因:重置不斷墊高，黃豆到港連續出問題，造成價格一路攀升



台灣每月普通豆粉行情表

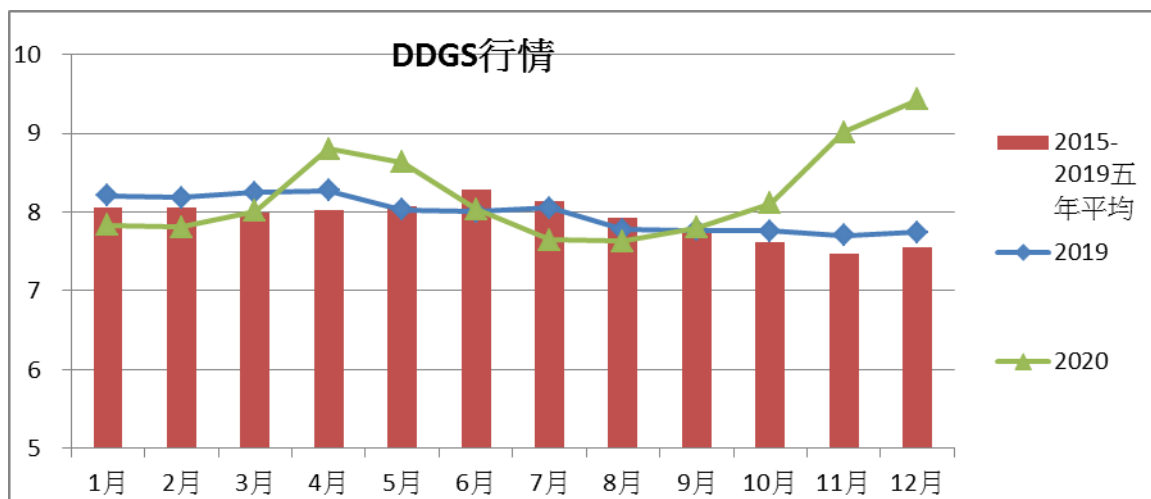
單位:元/公斤	2019	2015-2019 五年平均	2020
1 月	12.16	13.41	12.37
2 月	12.06	13.07	11.98
3 月	12.08	13.06	11.99
4 月	12.18	13.03	12.41
5 月	12.11	12.96	11.9
6 月	12.44	13.02	11.61
7 月	12.61	13.18	11.70
8 月	12.46	12.88	11.68
9 月	12.44	12.64	12.35
10 月	12.55	12.80	13.20
11 月	12.54	12.77	14.07
12 月	12.53	12.68	14.85
平均	12.35	12.96	12.51

資料來源：中華食物網網站

台灣每月 DDGS 行情圖

台灣 DDGS 月平均價格由 11 月份的 9.01 元/公斤，上漲至 12 月份的 9.43 元/公斤

原因:重置墊高，現貨市場提早反應所致



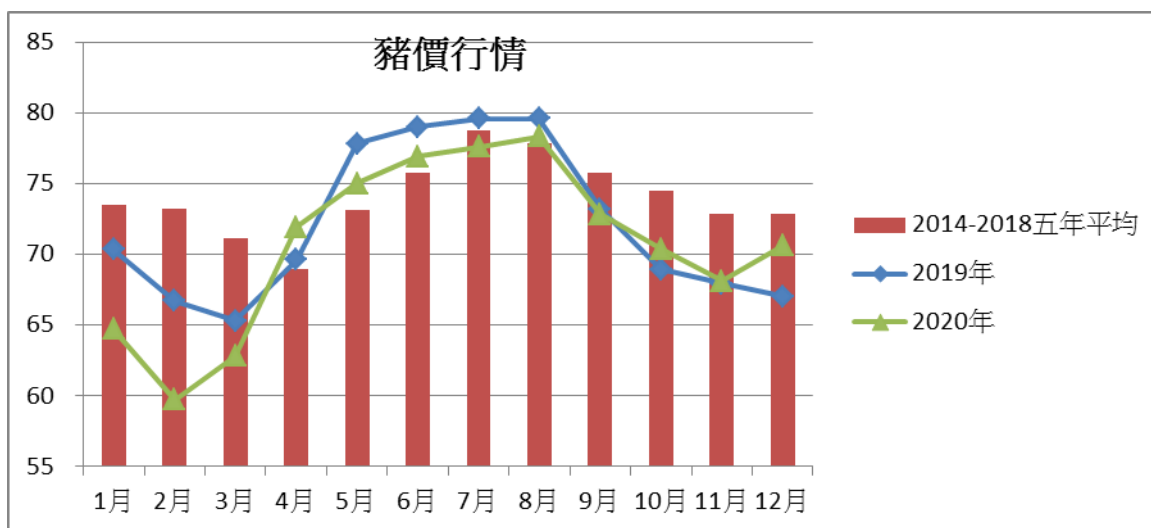
台灣 DDGS 行情表

單位:元/公斤	2019	2015-2019 五年平均	2020
1月	8.21	8.06	7.83
2月	8.18	8.06	7.81
3月	8.25	7.99	8.01
4月	8.27	8.03	8.80
5月	8.03	8.07	8.63
6月	8.00	8.29	8.04
7月	8.05	8.14	7.65
8月	7.78	7.93	7.63
9月	7.77	7.80	7.80
10月	7.76	7.61	8.11
11月	7.70	7.46	9.01
12月	7.74	7.56	9.43
平均	7.98	7.92	8.23

資料來源：中華食物網網站

台灣每月豬價行情圖

台灣豬隻每月平均價格由 11 月份的 68.1 元/公斤，上漲至 12 月份的 70.6 元/公斤
 原因: 進口萊豬議題發酵，國內豬需求提升，價格走揚



台灣每月豬價行情表

單位:元/公斤	2019年	2014-2018 五年平均	2020年
1月	70.3	73.5	64.7
2月	66.7	73.2	59.7
3月	65.3	71.1	62.8
4月	69.6	68.9	71.9
5月	77.8	73.1	75.0
6月	79.0	75.7	76.9
7月	79.6	78.7	77.6
8月	79.6	77.8	78.3
9月	73.2	75.8	72.8
10月	68.9	74.5	70.4
11月	67.9	72.9	68.1
12月	67.0	72.9	70.6
平均	72.1	74.0	70.7

資料來源：中華食物網網站